／ Svend Foyns gate 81 A, 4016 STAVANGER

Svend Foyns gate 81A omsorgsbolig

Fast pris kr 1 600 000 + omkostninger

Oppdragsnr	2026/26	Leil. nr: 190 /3	Andelsnr: 3
Boligareal	BRA 70 m² / BRA-i 70 m²	Totalpris inkl. omkostn:	kr 1 809 279
Antall rom	3	Fellesutgifter pr mnd.	kr 7 525
Energimerke F	Småhus omsorg	Restgjeld ca	Kr 202 009
Byggeår	2000		
Visning	Mandag 5. oktober 2026	Kl. 15:30 – 16:00	
Megler	Elisabeth Helliesen	Tlf: 913 18 113 / 51 84 95 00	
E-post	elisabeth.helliesen@bate.no		
Besøksadresse	Zetlitzveien 2, 4017 Stavanger	bate.no	

BATE boligbyggelag

BATE
boligbyggelag

Adresse:	Svend Foyns gate 81 A, 4016 STAVANGER
Megler:	Elisabeth Helliesen
Uteareal:	Felles
Beliggenhet:	Bekkefaret/Hillevåg
Arealer:	BRA(bruksareal) 70 m² BRA-i (internt) 70 m²
Byggemåte:	Betong og tre
Innhold:	Gang, 2 soverom, bad, bod, stue/kjøkken
Standard:	Nytt kjøkken og laminat i stue og gang, malte vegger
Parkering	Søknad til styret
Diverse: Spesifikasjon av lån: Lånenummer: 13519461, Husbanken Annuitetslån, 4 terminer per år. Rentesats per 21.09.2026: 4.03% pa. Antall terminer til innfrielse: 11 Saldo per 21.09.2026: 1 534 653 Andel av saldo: 109 618 Første termin: 01.04.2003Første avdrag: 01.07.2009 (siste termin 01.04.2029) Lånenummer: 16368279106, DNB Bank ASA Annuitetslån, 4 terminer per år. Rentesats per 21.09.2026: 5.29% pa. Antall terminer til innfrielse: 70 Saldo per 21.09.2026: 1 304 778 Andel av saldo: 93 198 Første termin/første avdrag: 28.06.2024 (siste termin 28.12.2043	Omsorgsboliger i 2 etasjes blokker med heis Kommunen har utleierett og utleieplikt i 20 år. For prisene gjelder prisregulering i h.t. konsumprisindeksen. Endringer i vedtektene skal godkjennes av kommunen. Standard ordensregler. Dyrehold er tillatt under forutsetning at eier aksepterer brl regler - søknad sendes styret/signert erklæring vedlegges søknad - godkjenning må foreligge før kontrakt ingås. Medlem av sikringsordning i Klare Finans AS Borettslaget har avtale vedr. vaktmestertjenester Borettslaget har kollektiv avtale med Telia. Kontakt selger for mer informasjon. Borettslaget er forsikret i IF Skadeforsikring Polisenr SP562723 Innboforsikring må tegnes av andelseier Det er ikke mulig å innfri felleslån. **Tildeles etter: Stavanger kommune etter behov**
Eier:	Håkon Jansens bo v/Stig Jansen
Visning:	Fellesvisning: Mandag 5. oktober kl 15:30 – 16:00
Eiendommen selges som den er:	Etter avhendingslovens bestemmelser.
Heftelser:	Ingen spesielle er notert
Regulering:	Bebyggelse bolig
Borettslaget:	Borettslaget Svend Foyn, organisasjonsnummer: 979712901
Eiendom:	Eiet tomt, gnr. 21 bnr. 1188
Leil. nr. :	190 / 3
Vei, vann, kloakk:	Offentlig
Off. avgifter:	Inkl. i fellesutgiftene
Ligningsverdi:	ca. 25% av omsetningsverdi (ca kr 450 000)
Overtakelse:	Klar for overtakelse: Snarest, etter avtale
Omkostninger:	Kr 7 270 + evt. pantenotering kr 545
Vederlag belastes selger:	Kr 50 000 inkl. mva. + kr 16 545 direkte utlegg + eierskifte kr 6 725

BATE
boligbyggelag

BATE
boligbyggelag

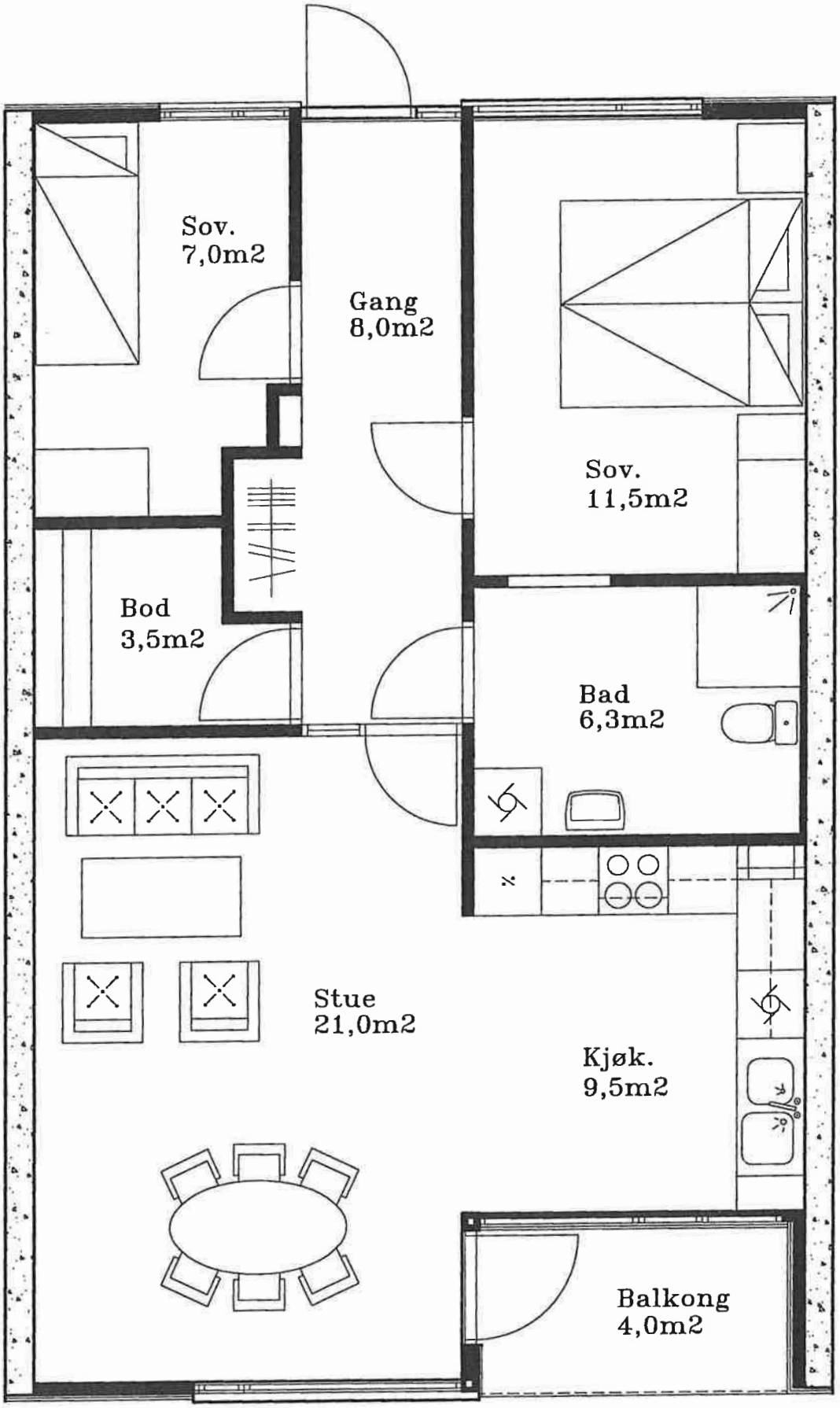

Målestokk 1:50

08.06.99

Tilstandsrapport

Boligbygg med flere boenheter

Svend Foyns gate 81 A, 4016 STAVANGER

STAVANGER kommune

gnr. 21, bnr. 1188

Andelsnummer 3

Sum areal alle bygg: BRA: 70 m² BRA-i: 70 m²

Befaringsdato: 27.11.2025 **Rapportdato:** 05.12.2025 **Oppdragsnr.:** 19998-2531 **Referansenummer:** FM1950

Autorisert foretak: Rogaland Byggtakst AS **Sertifisert Takstingeniør:** Rune Sivertsen

Rapporten kan brukes i inntil ett år etter rapportdato, og kan ikke gjenbrukes ved flere boligsalg i denne perioden.
Skjer det endringer, oppstår skader også videre på boligen, bør du som selger be om oppdatert rapport.

Norsk takst

Norsk takst er bransjeorganisasjonen for landets bygningssakkyndige og takstforetak, med om lag 1400 sertifiserte medlemmer fordelt på omtrent 1000 bedrifter. I boligomsetningen regnes takstrapportene som et helt avgjørende element i den informasjonen som gjøres tilgjengelig for kjøper. Årlig leverer medlemmene rundt 120.000 slike takster. Det gir unik oversikt over norske boliger, og bidrar til at alle oppdrag kan utføres med utgangspunkt i erfaringsbasert kvalitet.

Det stilles høye krav til utdanning, sertifisering og yrkesetikk. Norsk takst er opptatt av at boligomsetningen skal være trygg, og legger vekt på å opptre uavhengig av andre bransjeaktører. Bygningssakkyndige fakturerer sine tjenester uten hensyn til hvilken pris som oppnås, og skal heller ikke på annen måte ha noen egeninteresse knyttet til handelen.

Uavhengighet og god fagkunnskap har over tid bygget troverdighet og tillit. Både selger og kjøper skal kunne stole på bygningssakkyndiges vurderinger. For tilfeller der det likevel skulle oppstå misnøye med utført arbeid, har vi sammen med Forbrukerrådet etablert en klagenemnd.

Norsk takst har en sentral rolle i utviklingen av norske standarder, regler og profesjonsprinsipper, og representerer bransjen i alle relevante internasjonale fora. Dette sikrer at norske bygningssakkyndige tidlig kan tilpasse seg krav og bransjetrender fra utlandet, samtidig som takseringsfaget får en norsk stemme på verdensbasis. Organisasjonen bidrar i næringspolitisk sammenheng, og har vært en pådriver for å sikre at lover og regler gir trygghet for forbrukerne i boligomsetningen.

Rogaland ByggTakst AS

Rogaland ByggTakst AS tilbyr profesjonell og uavhengig taksering av boliger, med solid fagkompetanse og høy kvalitet i alle ledd. Vår takstmann er autorisasjonsmedlem i NORSK TAKST, og godkjent for utførelse av tilstandsrapporter etter gjeldende forskrift til avhendingslova (Tryggere bolighandel).

Med over 35 års erfaring som byggmester, har vår fagperson inngående kunnskap om prosjektering, kalkulasjon, prosjektledelse, kontraktsforståelse, plan- og bygningsloven (PBL), samt kvalitetssikring og HMS-arbeid.

Alle rapporter utarbeides i henhold til NORSK TAKSTs metodikk og standarder, og vi legger stor vekt på presisjon, etterprøvbarhet og tillitsskapende kommunikasjon.

Hos oss møter du fagfolk som forstår både håndverket og regelverket – og som leverer dokumentasjon du kan stole på.

Rapportansvarlig

Rune Sivertsen
Uavhengig Takstingeniør
rune@rbtakst.no
930 56 841

Dette trenger du å vite om tilstandsrapporten

Hva er en tilstandsrapport?

En tilstandsrapport beskriver synlige skader/avvik eller tegn på skader/avvik på boligen. Rapporten fremhever vanligvis ikke positive egenskaper ved boligen.

Hva vurderer en bygningssakkyndig?

Den bygningssakkyndige vurderer boligen ut fra hva man kan forvente av en bygning av samme alder og type. Vurderingen gjøres som regel mot hvordan det var vanlig å bygge og regler som gjaldt da boligen ble oppført (søknadstidspunktet). Forhold som er vanlige for bygningens alder, slik som slitasje etter normal bruk regnes ikke som avvik.

Hva inneholder tilstandsrapporten?

Den bygningssakkyndige undersøker rom og bygningsdeler slik det kommer frem av Forskrift til avhendingsloven. Tilstandsrapporten inneholder bare avvik som den bygningssakkyndige kan se eller kontrollere med enkle hjelpemidler. Det gjøres ikke nærmere undersøkelser slik som åpning av vegger eller andre bygningsdeler. I vegg mot våtrom og rom under terreng kan det borres et hull for å gjøre enkle undersøkelser slik som fuktsøk.

Når du kjøper en brukt bolig

Når du kjøper en brukt bolig, er det viktig å være oppmerksom på at dette ikke kan sammenlignes med å kjøpe en ny bolig. Måten boligen ble bygget på kan være annerledes enn i dag. Bygninger svekkes over tid, og utsettes for slitasje blant annet på grunn av bruk og vær og vind. Mange boliger fornyes helt eller delvis, noen i flere omganger, eller det oppføres tilbygg. Særlig for boliger som er pusset opp eller endret, er det viktig å merke seg at fornyelse av overflater ikke nødvendigvis betyr at bygningsdeler under er forbedret.

Vurdering mot byggeregler

Den bygningssakkyndige vil vurdere boligen mot hvordan det var vanlig å bygge og regler som gjaldt på søknadstidspunktet. Den bygningssakkyndige ser etter avvik som har betydning for og som reduserer boligens funksjon og verdi, og som kommer frem av forskrift til avhendingslova.

Noen bygningsdeler og forhold vil den bygningssakkyndige vurdere mot dagens regelverk. Etter dagens regelverk vil disse kunne få TG2 eller TG3 uten at det nødvendigvis er krav om at avviket må utbedres. Dette kan gjelde sluk, tettesjikt og fall på bad og vaskerom, forhold som gjelder sikkerhet mot brann, rekkverk, trapper, osv.

Tilstandsrapporten beskriver ikke hele boligen

BYGNINGSSAKKYNDIGE SER FOR EKSEMPEL IKKE PÅ

• vanlig slitasje og normal vedlikeholdstilstand • bagatellmessige forhold som ikke påvirker bygningens bruk eller verdi vesentlig • etasjeskillere • tilleggsbygg slik som garasje, bod, anneks, naust også videre • utvendige trapper • støttemurer • skjulte installasjoner • installasjoner utenfor bygningen • full funksjonstesting av el- og VVS-installasjoner • geologiske forhold og bygningens plassering på grunnen • bygningens planløsning • bygningens innredning • løsøre slik som hvitevarer • utendørs svømmebasseng og pumpeanlegg • bygningens estetikk og arkitektur • bygningens lovlighet (bortsett fra bruksendringer, brannceller og forhold som åpenbart kan påvirke helse, miljø og sikkerhet) • fellesarealer (med mindre boligeier har vedlikeholdsplikt for fellesarealer og dette er kjent for bygningssakkyndig, eller fellesarealet har en særlig tilknytning til boligen).

© iVerdi 2023 © Norsk takst 2023

Malen til denne rapporten, inkludert standardtekstene fra Norsk takst, er vernet etter åndsverkloven og kan kun benyttes av medlemsforetakene i Norsk takst og av takstingeniører som er sertifisert i slikt foretak, samt av kunder hos iVerdi og studenter hos NEAK. For andre aktører er eksemplarfremstilling av malen og standardtekster, som utskrift og annen kopiering til bruk som grunnlag for tilsvarende rapporter, bare tillatt når det er hjemlet i lov (kopiering til privat bruk, sitat o.l.) eller avtale med Norsk Takst (Forside) eller iVerdi (Hjem-iVerdi).

Utnyttelse i strid med lov eller avtale kan medføre erstatnings- og straffeansvar.

Dette trenger du å vite om tilstandsrapporten

Tilstanden vurderes med ulike tilstandsgrader

Tilstanden gir uttrykk for en gitt forventet tilstand, blant annet vurdert ut fra alder og normal bruk. Ved Tilstandsgrad 0 (TG0) og Tilstandsgrad 1 (TG1) gir den bygningssakkyndige normalt ingen begrunnelse for valg av tilstandsgrad. Grunnen er at bygningen eller bygningsdelen da bare har normal slitasje. Ved skjulte konstruksjoner kan alder alene avgjøre tilstandsgrad. Når bygningssakkyndige anbefaler tiltak, for eksempel utbedringer, må brukeren av rapporten vurdere om tiltakene er nødvendige og lønnsomme.
Når den bygningssakkyndige velger tilstandsgrad, baseres vurderingen på faste kriterier som følger av gjeldende bransjestandard for Teknisk tilstandsanalyse ved omsetning av bolig og Forskrift til avhendingslova.

TG 0

TILSTANDSGRAD 0, TG0: INGEN AVVIK

Bygningsdelen skal være tilnærmet ny, ikke vise tegn på slitasje og det skal være lagt frem dokumentasjon på faglig god utførelse. Det er ingen merknader til delen.

TG 1

TILSTANDSGRAD 1, TG1: MINDRE AVVIK

Bygningsdelen skal bare ha normal slitasje, og strakstiltak skal ikke anses som nødvendig. Graden kan også brukes når delen er ny, men der dokumentasjon på faglig god utførelse mangler.

TG 2

TILSTANDSGRAD 2, TG2: VESENTLIGE AVVIK OG MINDRE AVVIK SOM ETTER NS 3600 GIR TG 2

Bygningsdelen skal enten ha feil utførelse, en skade eller symptomer på skade, sterk slitasje eller nedsatt funksjon. Graden gis når bygningsdelen trenger vedlikehold eller tiltak i nær fremtid. Graden skal også brukes når delen er gammel og det er grunn til å varsle om faren for skader på grunn av alderen, eller når det er grunn til å overvåke delen spesielt på grunn av fare for større skader eller følgeskader.

TG 3

TILSTANDSGRAD 3, TG3: STORE ELLER ALVORLIGE AVVIK

Denne tilstandsgraden brukes ved kraftige tegn på forhold som man må regne med trenger utbedring straks eller innen kort tid. Det er påvist funksjonssvikt eller sammenbrudd.

TG IU

IKKE UNDERSØKT/IKKE TILGJENGELIG FOR UNDERSØKELSE

Det kan være avvik/skader som ikke er avdekket.

Informasjon om utbedringskostnader

Utbedringskostnadene i rapporten er sjablongmessige anslag basert på observerte forhold som feil, skader eller uregelmessigheter, samt foreslåtte tiltak. Disse anslagene er veiledende, angis i fem intervaller, er basert på generelle erfaringstall, og må ikke forveksles med konkrete pristilbud fra håndverkere eller entreprenører. Faktiske kostnader kan variere betydelig, avhengig av individuelle valg, materialpriser og markedsforhold. For å få en nøyaktig vurdering av utbedringskostnadene anbefales ytterligere undersøkelser og innhenting av flere pristilbud fra kvalifiserte fagfolk. Slike anslag gis for TG3, der dette er mulig.

- $ Tiltak under kr 20 000
- $$ Tiltak mellom kr 20 000 – 100 000
- $$$ Tiltak mellom kr 100 000 – 200 000
- $$$$ Tiltak mellom kr 200 000 – 500 000
- $$$$$ Tiltak over kr 500 000

Beskrivelse av eiendommen

Sammendrag.
Bygning/leilighet oppført/ferdigstilt i 1999.
Bygning er oppført med grunnmur av betong.
Trekonstruksjoner i yttervegger, som utvendig er kledd med tre kledning.
Etasjeskiller av betong.
Flat takkonstruksjon i betong, tekket med asfaltbelegg.
Leilighet er i god stand og med slitasje som beskrevet i rapport.
Registrerte tilstandsanmerkninger har årsak i bygningens alder, vedlikehold samt konstruksjon.
Enkelte tilstandsgrader er gitt kun utfra alder og hva som er forventet teknisk levetid på bygningsdelene i denne del av landet.

Leiligheten er en del av et borettslag.
Det orienteres at det normalt er borettslaget v/styre som innestår for utvendig vedlikehold etter egne vedtak i det enkelte borettslag.
Som oftest holder borettslaget maling. etc.
Utskifting/rehabilitering av fasader eller andre mangler utvendig, er borettslaget v/styre normalt ansvarlig for.
Videre står borettslaget normalt ansvarlig for grunnmur, tak, bygningskonstruksjonen, drenering,vann, avløp, El. anlegg, beredere, vinduer og dører etc.
Vedlikeholds avtale på egen andel i borettslaget er ikke kontrollert med tanke på ansvar og begrensninger for vedlikehold som nevnt ovenfor.
Omfanget kan variere fra borettslag til borettslag.
Det er av den grunn ikke kontrollert fellesområder som:
Grunn/fundamenter, drenering, grunnmur, rom under terreng, yttervegger, takkonstruksjon, taktekking m/renner.

Det gjøres oppmerksom på at selger/fullmektig ikke har bebodd eiendommen. Selger har av den grunn ikke spesifikk kunnskap om eiendommen, og har i begrenset grad kunne supplere og/eller kontrollere opplysningene gitt i tilstandsrapport for bolig.. Oppgitte årstall for bygningsdeler fremkommer enten som stempel i bygningsdelen, eller som følge av erfaringsmessig vurdering ut fra byggeskikk,material-design eller lignende fra en bestemt bygningsdel/produkt. Avvik kan av den grunn forekomme.
Eieres egenerklæringsskjema er ikke gjennomgått/mottatt.

Arealer Gå til side

Forutsetninger og vedlegg Gå til side

Lovlighet Gå til side

Boligbygg med flere boenheter

- Det foreligger ikke tegninger

Sammendrag av boligens tilstand

Fordeling av tilstandsgrader

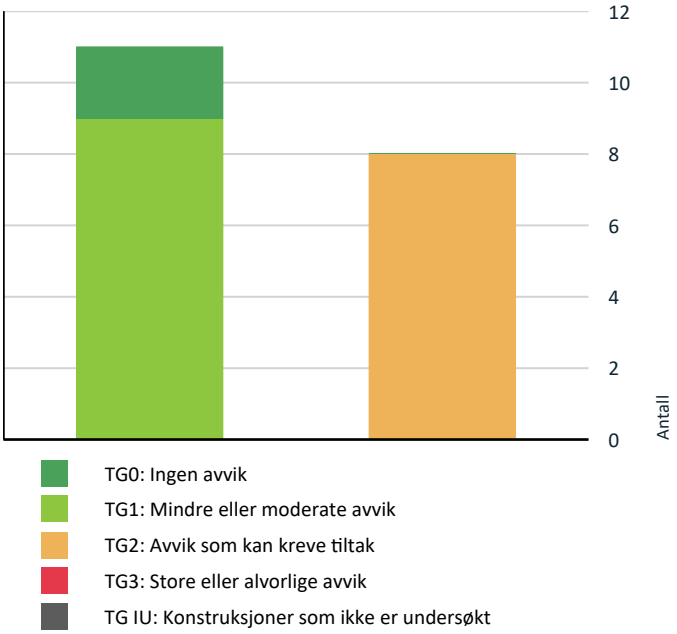

Vil du vite mer om tilstandsgrader? Se side 4.

Spesielt for dette oppdraget/rapporten

Tilstand (referanse) relateres til når bygningen/bygningsdelen ble tatt i bruk (1999). Forskriftens referanse er gjeldene plan og bygningslov m/teknisk forskrift gjeldende ved søknadstidspunkt.
Denne bygning/leilighet skal normalt være bygget etter byggeforskriften av 1997.
Referanse forskrift, Avviksforhold ift. dagens forskrift (TEK-17) kan kommenteres jmf. veiledningen i NS-3600.
Krav til tetthet, ventilasjon, isolering, lydforhold etc. er forhold undertegnede ikke kan, eller vanskelig kan oppdage etter de til en hver tids gjeldende byggeforskrifter og offentligrettslige krav.
Kontroll av byggesøknader og offentlige godkjenninger inngår ikke i oppdraget.
Areal oppmåles slik de fremkommer på befaringstidspunkt, uavhengig av byggegodkjenninger.
Rapporten er utarbeidet på grunnlag av opplysninger gitt av eier, samt registrerte forhold på befaringen.
Befaringen er utført med de begrensninger som følger av at boligen var møblert .
Måleinstrumenter brukt ved besiktigelsen: Fuktindikator: Tramex ME5. Laser avstandsmåler: Hilti PD-E. Laser for nivellering
Hilti PMC 46. Mms protimeter.
Denne rapport er utarbeidet av en uavhengig takstmann uten bindinger til andre aktører. Takstmannen har verken et ansettelse, økonomisk eller familiær tilknytning til oppdragsgiver.

Eksterne bygninger/boder som er frittstående eller ligger mot/i bolig som ikke har direkte adkomst fra bolig er ikke kontrollert.
Tilstandsanalysen følger Forskrift til avhendingslova (tryggere bolighandel) og det er ikke foretatt vurderinger av bygg, bygningsdeler eller rom som ikke fremgår her.

Rapport for dette oppdraget er ut arbeidet etter Norsk Standard 3600, Tabell A.l og tillegg B, B2, C og C2, og forskrift av 1.1.2022.

Oppsummering av avvik

Vil du vite mer? Se på rommet eller bygningsdelen senere i rapporten.

Boligbygg med flere boenheter

TG 2 AVVIK SOM KAN KREVE TILTAK

Utvendig > Vinduer Gå til side

Det er påvist andre avvik:

Vinduer er på befaring 25 år og med generell slitasje på pakninger, beslag og treverk.

Utvendig > Dører Gå til side

Det er påvist andre avvik:

Sammendrag av boligens tilstand

Dører har normal elde og slitasje på overflater, pakninger og beslag.

Innvendig > Innvendige dører Gå til side

Enkelte av innvendige dører har en del slitasje.

Tekniske installasjoner > Vannledninger Gå til side

Mer enn halvparten av forventet brukstid er passert på innvendige vannledninger.

Tekniske installasjoner > Varmtvannstank Gå til side

Det er påvist at varmtvannstank er over 20 år

Tekniske installasjoner > Elektrisk anlegg Gå til side

El installasjon fra byggeår.

Våtrom > Etasje > Bad > Overflater Gulv Gå til side

Det er påvist at høydeforskjell fra topp slukrist til gulv/synlig topp membran ved dørterskel er mindre enn 25 mm.

Våtrom > Etasje > Bad > Sluk, membran og tettesjikt Gå til side

Mer enn halvparten av forventet brukstid er passert på membranløsningen.
Mer enn halvparten av forventet brukstid er passert på slukløsningen.

Tilstandsrapport

BOLIGBYGG MED FLERE BOENHETER

Byggeår
1999

Standard
Normal standard på bygget ut ifra alder/konstruksjon - jamfør beskrivelse under konstruksjoner.

UTVENDIG

TG 2 Vinduer

Det ble ved befaring ikke registrert punkterte isolerglass, men dette kan være vanskelig å oppdage ved enkelte temperatur og lysforhold. Det skal i tillegg nevnes at kun enkelte vinduer ble kontrollert og funksjonstestet.
Vinduer har normal elde og slitasje, noe vedlikehold må påregnes.

Vinduer fungere som en kan forvente, men beslag/skinner kan med fordel smøres opp for bedre funksjon.

Vurdering av avvik:
• Det er påvist andre avvik:

Vinduer er på befaring 25 år og med generell slitasje på pakninger, beslag og treverk.

Konsekvens/tiltak
• Andre tiltak:

Med tanke på vinduenes faktiske alder vil punkteringer være påregnelig. Utskiftninger av vinduer/rammer eller glass må regnes med på kort sikt.

TG 2 Dører

Bygningen har malt hovedytterdør og malt balkongdør i tre.

Vurdering av avvik:
• Det er påvist andre avvik:

Dører har normal elde og slitasje på overflater, pakninger og beslag.

Konsekvens/tiltak
• Andre tiltak:

Med tanke på dørenes faktiske alder må jevnlig vedlikehold regnes med og utskiftninger foretas på kort sikt.

TG 1 Balkong

Balkong med stedstøpt betongdekke, med utgang fra stue.
Rekkverk i tre og ihht. forskriftskrav gjeldende for byggeåret.

INNVENDIG

TG 1 Overflater

Overflater er i generelt god stand, med normal bruks slitasje og uten påvist direkte skader.

Etasjeskille

Etasjeskillere (gulv mellom etasjer) er ikke en del av det som undersøkes i tilstandsrapporten. Det er derfor ikke utført målinger eller analyser av etasjeskillere. Under befaringen ble det observert merkbare skjevheter i etasjeskille i området ut mot yttervegg v/balkongdør. Disse skjevhetene kan være tegn på setninger eller andre årsaker.
Det anbefales ytterligere undersøkelser av området hvor det ble registrert skejvheter.

TG 2 Innvendige dører

Innvendig har boligen malte glatte dører.

Vurdering av avvik:
• Enkelte av innvendige dører har en del slitasje.

Konsekvens/tiltak
• Andre tiltak:

Enkelte dørblad må påregnes oppussing/overflatebehnadling.

Slitasje på dørblad.

Tilstandsrapport

Slitasje på dørblad.

VÅTROM

ETASJE > BAD

Generell

Aktuell byggeforskrift er teknisk forskrift 1997.
Dokumentasjon: Ingen

Bad med vinyl belegg på gulv og vegger.
Innredning med vask/underskap m/speil og vegghengt toalett.
Dusjsone med nedslag direkte på fliser.
Avtrekk er mekanisk.

Ved kontroll av overflater avdekkes det ingen symptomer på svikt i konstruksjon.
Sluk er sjekket, sluk er fra byggeår. Vinylbelegg er tilsluttet sluk og klemt med klemring i sluk.
Lokalt fall i dusjsone.
Vask og toalett fungerer som en kan forvente.
Det var ingen visuelle tegn til fuktskader eller indikert avvikende fukt ved søk i rom.

ETASJE > BAD

TG 1 Overflater vegger og himling

Veggene har vinylbelegg.
Taket er malt.

ETASJE > BAD

TG 2 Overflater Gulv

Gulvet har vinylbelegg.
Lokalt fall i dusj sone.

Vurdering av avvik:
• Det er påvist at høydeforskjell fra topp slukrist til gulv/synlig topp membran ved dørterskel er mindre enn 25 mm.

Konsekvens/tiltak
• Til tross for avviket i fall/høydeforskjell til sluk, vil gulvet fortsatt kunne lede vann mot sluket, men med redusert effektivitet. Dette kan potensielt øke risikoen for vannansamling i enkelte områder av badet.

ETASJE > BAD

TG 2 Sluk, membran og tettesjikt

Det er plastsluk og synlig vinylbelegg som tettesjikt.

Vurdering av avvik:
• Mer enn halvparten av forventet brukstid er passert på membranløsningen.
• Mer enn halvparten av forventet brukstid er passert på slukløsningen.

Konsekvens/tiltak
• Overvåk tilstanden jevnlig. For å få tilstandsgrad 0 eller 1 må slukløsningen skiftes ut og sannsynligvis må også membransjiktet skiftes/utbedres. Det er imidlertid vanskelig å si noe om tidspunktet for når dette er nødvendig.
• Overvåk tilstanden jevnlig. For å få tilstandsgrad 0 eller 1 må tettesjiktet skiftes ut, men tidspunktet for når dette er nødvendig er vanskelig å si noe om.

Sluk

ETASJE > BAD

TG 1 Sanitærutstyr og innredning

Rommet har innredning med nedfelt servant, dusjvegger/hjørne og opplegg for vaskemaskin.

ETASJE > BAD

TG 1 Ventilasjon

Det er mekanisk avtrekk.

ETASJE > BAD

TG 0 Tilliggende konstruksjoner våtrom

Hulltaking er foretatt uten å påvise unormale forhold. Hulltaking er foretatt ved/i kjøkken. Fuktkvotemåling (vekt%) i konstruksjonen ble målt til 0.

Tilstandsrapport



Fuktmåling i vegg mot våtsone.

KJØKKEN

ETASJE > STUE/KJØKKEN

TG 1 Overflater og innredning

Kjøkken innredning med benkeplate i laminat.
Vannlås i benk funnet i orden, dvs, at den sitter fast og er tett.
Det er ingen indikasjon av fukt/skader foran vask, oppvaskmaskin og i forkant av kjøleskap.

ETASJE > STUE/KJØKKEN

TG 1 Avtrekk

Det er kjøkkenventilator med avtrekk ut.

TEKNISKE INSTALLASJONER

TG 2 Vannledninger

Innvendige vannledninger er av kobber.

Vurdering av avvik:
• Mer enn halvparten av forventet brukstid er passert på innvendige vannledninger.

Konsekvens/tiltak
• Det er ikke behov for utbedringstiltak siden anlegget fungerer i dag, men ut ifra alder kan skader plutselig oppstå på eldre anlegg.

TG 1 Avløpsrør

Det er avløpsrør av plast.

TG 1 Ventilasjon

Boligen har mekanisk ventilasjon.

TG 2 Varmtvannstank

Varmtvannsbereder på ca 120 liter, fra 1999 og plassert i kjøkkenbenk.

Det er svært begrensede muligheter til å vurdere den nøyaktige tilstanden på VVB. Imidlertid er alder på en VVB en god indikator. Fabrikk år vil normalt være vurderingskriterium for forventet levetid. Varmtvannsbereder er ikke teknisk vurdert av undertegnede og må eventuelt gjøres av autorisert fagpersonell.

Tilstandsgrad er satt utfra forventet levetid på bereder.

Vurdering av avvik:
• Det er påvist at varmtvannstank er over 20 år

Konsekvens/tiltak
• Det er ikke behov for utbedringstiltak siden tanken fungerer i dag, men ut ifra alder kan skader plutselig oppstå på eldre tanker.

TG 2 Elektrisk anlegg

Dette er en forenklet kontroll begrenset til de spørsmål og undersøkelser som forskrift til avhendingslova (tryggere bolighandel) § 2-18 inneholder. Dette kan ikke sammenlignes med en kontroll utført av offentlig myndighet (Det lokale eltilsyn) eller registrert elektrovirksomhet, og en bygningssakkyndig har verken kompetanse eller lov til å foreta en slik kontroll.

Tilstandsgraden er vurdert ut fra den forenklede og begrensede kontrollen som forskriften inneholder. El-anlegget kan ha feil og mangler som en slik forenklet undersøkelse ikke vil avdekke. Vær derfor oppmerksom på denne risikoen, og søk videre veiledning eller få en fullstendig kontroll utført av registrert elektrovirksomhet.

El installasjon fra byggeår.

1. Foreligger det eltilsynsrapport de siste 5 år, og det er ikke foretatt arbeid på anlegget etter denne, utenom retting av eventuelle avvik i eltilsynsrapport (dvs en el-tilsynsrapport uten avvik)?
   Nei

Spørsmål til eier

2. Når ble det elektriske anlegget installert eller sist gang totalt rehabilitert (årstall)? Med totalt rehabilitert menes fullstendig utskiftet anlegg fra inntakssikring og videre.
   1999

3. Er alle elektriske arbeider/anlegg i boligen utført av en registrert elektroinstallasjonsvirksomhet?
   Ja

4. Er det elektriske anlegget utført eller er det foretatt tilleggsarbeider på det elektriske anlegget etter 1.1.1999?
   Ukjent

5. Foreligger det kontrollrapport fra offentlig myndighet – Det Lokale Eltilsyn (DLE) eller eventuelt andre tilsvarende kontrollinstanser med avvik som ikke er utbedret eller kontrollen er over 5 år?
   Nei

6. Forekommer det ofte at sikringene løses ut?
   Nei

7. Har det vært brann, branntilløp eller varmgang (for eksempel termiske skader på deksler, kontaktpunkter eller lignende) i boligens

Tilstandsrapport

elektriske anlegg?
Nei

Generelt om anlegget

8. Er det tegn til at det har vært termiske skader (tegn på varmgang) på kabler, brytere, downlights, stikkontakter og elektrisk utstyr? Sjekk samtidig tilstanden på elektrisk tilkobling av varmtvannsbereder, jamfør eget punkt under varmtvannstank
Nei

9. Er der synlig defekter på kabler eller er disse ikke tilstrekkelig festet?
Nei

Inntak og sikringsskap

10. Er det tegn på at kabelinnføringer og hull i inntak og sikringsskap ikke er tette, så langt dette er mulig å sjekke uten å fjerne kapslinger?
Nei

11. Finnes det kursfortegnelse, og er den i samsvar med antall sikringer?
Ja

12. Foreta en helhetsvurdering av det elektriske anlegget, dets alder, allmenne tilstand og fare for liv og helse. Bør det elektriske anlegget ha en utvidet el-kontroll?
Ja Det anbefales utvidet el-kontroll av anlegget fordi det ikke foreligger dokumentasjon på el kontroll siden det var nytt.

TG 0 Utstyr for varsling og slukking av brann

Dette er en forenklet kontroll begrenset til de spørsmål som fremkommer under. Tilstandsgraden er basert på retningslinjer til disse spørsmålene i bransjestandarden NS3600. Dette kan ikke sammenlignes med en fullstendig kontroll av branntekniske forhold av offentlig myndighet, eller en vurdering av boligens branntekniske forhold eller prosjektering fra en rådgiver med spesialkompetanse. En bygningssakkyndig har verken kompetanse til å gi slik veiledning eller lov til å foreta en slik kontroll.

Tilstandsgraden er vurdert ut fra den forenklede og begrensede kontrollen. Det kan være feil og mangler om branntekniske forhold som en slik forenklet undersøkelse ikke vil avdekke. Vær derfor oppmerksom på denne risikoen, og søk videre veiledning eller rådgivning.

1. Er det mangler for brannslukningsutstyr i boligen iht. forskriftskrav på søknadstidspunktet, men minst Byggeforskrift 1985?
Nei

2. Er det skader på brannslokkingsutstyr eller er apparatet eldre enn 10 år?
Nei

3. Er det mangler på røykvarsler i boligen iht. forskriftskrav på søknadstidspunktet, men minst Byggeforskrift 1985?
Nei

4. Er det skader på røykvarslere?
Nei

Arealer, byggetegninger og brannceller

Standard gjeldende fra 01.01.2024

Arealmålinger og arealoppsett er basert på Norsk standard 3940:2023 Areal- og volum-beregninger av bygninger. Arealet gjelder for tidspunktet da boligen ble målt

Hva er måleverdig areal?

Arealet i rommet må ha minst 1,90 m fri høyde over gulvet og minst bredde på 0,60 m. Et loft med skråtak vil for eksempel bare få registrert målbart areal der høyden er minst 1,90 m og bredden minst 0,60 m.Rommet må ha dør eller luke, og gangbart gulv.

Hva er bruksareal?

BRA = BRA-i + BRA-e + BRA-b

Bruksarealet for bygningen er bruttoarealet minus arealet som opptas av yttervegger.

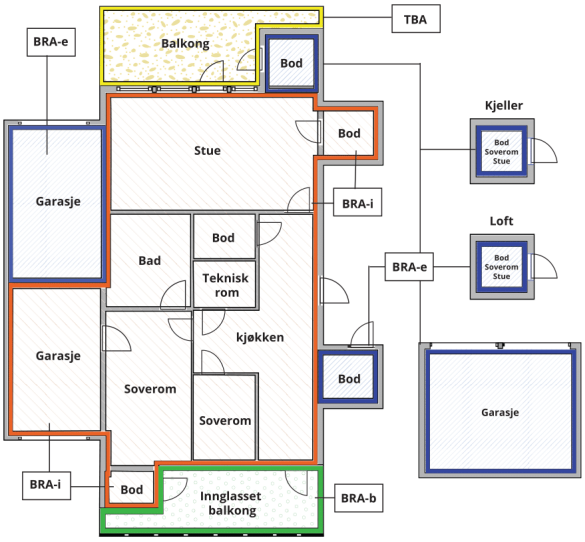

Carport og/eller garasjeplass i felles garasjeanlegg er ikke måleverdig areal

Internt bruksareal **(BRA-i)**	Arealet innenfor boenheten(e)
Eksternt bruksareal **(BRA-e)**	Arealet av alle rom utenfor boenheten(e) og som tilhører denne, slik som for eksempel boder
Innglasset balkong mv **(BRA-b)**	Arealet av innglasset balkong, veranda eller altan når denne er tilknyttet boenheten(e)
Terrasse- og balkongareal **(TBA)**	Arealet av terrasser, åpne balkonger og åpen altan tilknyttet boenheten(e)
Gulvareal **(GUA)**	Er sum av BRA (bruksareal) og ALH (areal med lav takhøyde). Areal med lav takhøyde (ALH) er ikke måleverdig areal, som skyldes skråtak og lav himlingshøyde. GUA kan opplyses i markedsføring der det er aktuelt for den konkrete boligen og kun sammen med BRA-i, for eksempel der gulvflaten har en verdi og har funksjon ved møblering og bruk av rommene. Ikke innredet areal som kaldloft, måles og oppgis normalt ikke.

Arealet kan ikke alltid fastsettes nøyaktig

Areal kan være komplisert eller umulig å måle opp nøyaktig fordi det er vanskelig å fastslå tykkelsen på innervegger, skjevheter i og utforming av bygningskonstruksjoner som karnapp, buer og vinkler som ikke er rette, åpne rom over flere etasjer og så videre.

Eiendommens markedsverdi kan ikke baseres på en matematisk beregning basert på antall kvadratmeter opplyst i rapporten. Opplysninger om areal kan altså ikke alene benyttes for å beregne eiendommens verdi.

Den bygningssakkyndige kan avdekke eventuelle bruksendringer og avvik i branncelleinndeling

Den bygningssakkyndige ser på byggetegninger hvis de er tilgjengelige og dette er en del av oppdraget,og vurderer bruken av boligen opp mot tegningene. Hvis den bygningssakkyndig avdekker at en bolig ikke ser ut til å være delt opp i brannceller etter kravene i byggteknisk forskrift på befaringstidspunktet, skal det opplyses om dette.

Reglene om bruksendring og brannceller kan være kompliserte. Søk videre faglige råd om rapporten ikke gir deg svar. Den bygningssakkyndige kan ikke vurdere og svare på alle spørsmål, og kan heller ikke vite om kommunen kan gi unntak for kravene som gjelder. Vil du vite mer?

Om brannceller

En branncelle er hele eller avgrensede deler av en bygning hvor en brann fritt kan utvikle seg uten at den kan spre seg til andre bygninger eller andre deler av bygningen i løpet av en fastsatt tid.

Om bruksendring

Bruksendring er å endre bruken av et rom fra en tillatt bruk til en annen. Dette kan kreve søknad og tillatelse, for eksempel hvis du endrer et rom fra bod til soverom eller arbeidsrom,eller hvis du endrer en bolig til to separate boliger.

Rom for varig opphold har krav til takhøyde, romstørrelse,rømningsvei og lysforhold som må være oppfylt. Du kan søke kommunen om unntak for kravene, men kan ikke regne med å få unntak for krav som går på helse og sikkerhet, for eksempel krav til rømningsvei.

Bruksendring som krever godkjenning, og som ikke er søkt bruksendret, er ulovlig. Kommunen kan etter plan- og bygningsloven kapittel 32 forfølge overtredelser. Kommunen kan pålegge deg å avslutte den ulovlige bruken, eventuelt å rette eller tilbakeføre rommet til godkjent bruk.

Arealer

Boligbygg med flere boenheter

	Bruksareal BRA m²				
Etasje	**Internt bruksareal (BRA-i)**	**Eksternt bruksareal (BRA-e)**	**Innglasset balkong (BRA-b)**	**SUM**	**Terrasse- og balkongareal (TBA)**
Etasje	70			70	4
SUM	**70**				**4**
SUM BRA	**70**				

Romfordeling

Etasje	**Internt bruksareal (BRA-i)**	**Eksternt bruksareal (BRA-e)**	**Innglasset balkong (BRA-b)**
Etasje	Stue/kjøkken, 2 soverom, bad, entré, bod		

Lovlighet

Byggetegninger

Det foreligger ikke tegninger

Brannceller

Er det påvist synlige tegn på avvik i branncelleinndeling ut ifra dagens byggteknisk forskrift? ☐ Ja ☑ Nei

Nyere håndverkstjenester

Er det ifølge eier utført håndverkstjenester på boligen siste 5 år? ☐ Ja ☑ Nei

Krav for rom til varig opphold

Er det påvist avvik i forhold til rømningsvei, dagslysflate eller takhøyde? ☐ Ja ☑ Nei

Kommentar:

Total fordeling mellom P-ROM og S-ROM

Tabellen under viser fordelingen av P-ROM og S-ROM etter veiledningen til NS 3940: 2012. Dette er til informasjon og til sammenligning. Tallene er omtrentlige, kan avvike fra faktiske målinger og er ikke juridisk bindende.

	P-ROM(m2)	**S-ROM(m2)**
Boligbygg med flere boenheter	66	4

Befarings - og eiendomsopplysninger

Befaring

Dato	Til stede	Rolle
27.11.2025	Rune Sivertsen	Takstingeniør
	Håkon Jansen v/Stig Andre JAnsen	Kunde
	Håkon Jansen V/Stig Andre Jansen	Rekvirent

Matrikkeldata

Kommune	gnr.	bnr.	fnr.	snr.	Areal	Kilde	Eieforhold
1103 STAVANGER	21	1188		0	1775.8 m²	BEREGNET AREAL (Ambita)	Eiet

Adresse
Svend Foyns gate 81 A

Hjemmelshaver
Borettslaget Svend Foyn

Andelsobjekt

Boligselskap	Org.nr.	Leil. nr.	Forretningsfører	Eier av adkomstdokumenter
/BORETTSLAGET SVEND FOYN	979712901			Jansen Håkon, Jansen Janet Olaug

Innskudd, pålydende mm

Andelsnummer
3

Kilder og vedlegg

Dokumenter

Beskrivelse	Dato	Kommentar	Status	Sider	Vedlagt
Egenerklæring		Ikke Mottatt	Ikke gjennomgått		Nei
Tegninger		Ikke Mottatt	Ikke gjennomgått		Nei

Revisjoner

Versjon	Ny versjon	Kommentar
1	05.12.2025	

For gyldighet på rapporten se forside

Tilstandsrapportens avgrensninger

STRUKTUR•REFERANSENIVÅ•TILSTANDSGRADER

• Rapporten er basert på innholdskrav i Forskrift til avhendingslova (tryggere bolighandel). Formålet er å gi en tilstandsanalyse til bruk for den som bestiller og/eller i et salg til forbruker, og ikke for andre tredjeparter. Rapportens struktur, metode og begrepsbruk følger i hovedsak Norsk Standard NS 3600:2018 (Teknisk tilstandsanalyse ved omsetning av bolig), samt Takstbransjens retningslinjer for arealmåling når det gjelder fordeling mellom P-areal og S-areal.
• Tilbakeholdt eller uriktig informasjon som har betydning for vurderingen, er ikke bygningssakkyndiges ansvar. Rapporten beskriver avvik, altså en tilstand som er dårligere enn referansenivået. Rapporten framhever normalt ikke positive sider ved boligen ut over det som fremgår av tilstandsgradene.
• Tilstanden angis i rapporten og gir uttrykk for en gitt forventet tilstand blant annet vurdert ut fra alder og normal bruk slik:

i)**Tilstandsgrad 0, TG0:**Ingen avvik eller skader. I tillegg må bygningsdelen være tilnærmet ny, mindre enn 5 år, og det foreligger dokumentasjon på faglig god utførelse.

ii)**Tilstandsgrad 1, TG1:**Mindre avvik. Normal slitasje. Strakstiltak ikke nødvendig. TG1 kan gis når bygningsdelen er tilnærmet ny og det ikke foreligger dokumentasjon på faglig god utførelse.

iii)**Tilstandsgrad 2, TG2:**Vesentlige avvik, og mindre avvik som etter NS 3600 gir TG 2, men som ikke nødvendigvis krever umiddelbare tiltak. I denne rapporten kan TG2 i Rapportsammendrag være inndelt i TG2 som krever tiltak og de som ikke krever umiddelbare tiltak. Konstruksjonen har normalt enten feil utførelse, en skade eller symptomer på skade, sterk slitasje eller nedsatt funksjon. Vedlikehold eller tiltak trengs i nær fremtid, det er grunn til å varsle fare for skader på grunn av alder eller overvåke spesielt på grunn av fare for større skade eller følgeskade. For skjulte konstruksjoner vil alder i seg selv være et symptom som kan gi TG2. For synlige konstruksjoner kan alder sammen med andre symptomer og momenter gi TG2. Avvik under TG2 kan gis sjablongmessig anslag.

iv)**Tilstandsgrad 3, TG3:**Store eller alvorlige avvik. Kraftige symptomer på forhold som man må regne med trenger utbedring straks eller innen kort tid. Påvist funksjonssvikt eller sammenbrudd. Avvik under TG3 skal gis sjablongmessig anslag.

v)**Tilstandsgrad TGiU:**Ikke undersøkt/ikke tilgjengelig for undersøkelse.

• Ved TG0 og TG1 gis normalt ingen begrunnelse, da dette kun viser normal slitasje eller mindre avvik slik som feil eller skader. Ved TG2 og TG3 må bruker av rapporten vurdere om tiltak er nødvendige og lønnsomme. Utbedringskostnadene i rapporten er sjablongmessige anslag basert på observerte forhold, som feil, skader eller uregelmessigheter, og foreslåtte tiltak. Anslagene angis i intervaller, er veiledende og basert på generelle erfaringstall, og må ikke forveksles med pristilbud fra håndverkere eller entreprenører. Faktiske kostnader kan variere betydelig avhengig av valg av utførelse, materialpriser og markedsforhold. For nøyaktig vurdering anbefales ytterligere undersøkelser og flere pristilbud fra kvalifiserte fagfolk. Anslagene gir kun et overordnet bilde og er ikke bindende. Skjulte feil eller avvik, eller forhold som ikke er avdekket, kan medføre ekstra kostnader. Verken bygningssakkyndig eller rapportens utsteder kan holdes ansvarlig for forskjeller mellom anslag og faktiske kostnader.

PRESISERINGER

• Avvik vurderes ut fra tekniske forskrifter på søknadstidspunktet for bygget. Noen bygningsdeler vurderes etter gjeldende teknisk forskrift på befaringstidspunktet. Dette gjelder blant annet:

i) sluk, tettesjikt og fall på bad og vaskerom (våtrom)

ii) Forhold rundt brann, rømming, sikkerhet, for eksempel rekkverkshøyder/åpninger, ulovlige bruksendringer, brannceller mv.

• For skjulte konstruksjoner slik som vann og avløp uten dokumentasjon, er kvalitet og alder vurdert.

• Fastmonterte installasjoner, for eksempel innfelt belysning (downlights), demonteres ikke for å sjekke dampsperren bak. Dette av hensyn til bygningssakkyndiges kompetanse og risikoen for skade.

•Kontroll av fukt i konstruksjonen ved hulltaking i bad og vaskerom (våtrom), rom under terreng (kjelleretasje, underetasje og sokkeletasje) eller andre bygningsdeler skjer etter eiers aksept. Hulltaking av våtrom og rom under terreng kan unntaksvis unnlates, se Forskrift til Avhendingsloven.

• Kontroll av romfunksjoner for P-ROM utføres kun når det ikke foreligger godkjente og byggemeldte tegninger, eller når tegninger ikke stemmer med dagens bruk.

• Bygningssakkyndig gir en forenklet vurdering av branntekniske forhold og elektriske installasjoner i boligen dersom det er mer enn fem år siden sist boligen hadde el-tilsyn. Bygningssakkyndig kan anbefale å konsultere offentlige myndigheter eller kvalifisert elektrofaglig fagperson ved behov for grundigere undersøkelser.

TILLEGGSUNDERSØKELSER

Etter avtale kan tilstandsanalysen utvides til også å omfatte tilleggsundersøkelser utover minimumskravet i forskriften.

BEFARINGEN

Rapporten gir en vurdering av byggverk og bygningsdeler som bygningssakkyndig har observert, og som fremkommer av Forskrift til avhendingsloven. Rapporten er likevel ingen garanti for at det ikke kan finnes skjulte feil, skader og mangler. NS 3600:2018 (Teknisk tilstandsanalyse ved omsetning av bolig) har undersøkelsesnivå fra 1 til 3, der undersøkelsesnivå 1 er det laveste og baseres på visuell observasjon. Rapporten baseres på undersøkelsesnivå 1 med få unntak (våtrom og rom under terreng). I praksis betyr dette at gjennomføringen av befaringen begrenses som følger:

• Det utføres kun visuelle observasjoner på tilgjengelige flater uten fysiske inngrep (f.eks. riving).

• Flater som er skjult av snø eller på annen måte ikke er tilgjengelig eller skjult, blir ikke kontrollert. Det foretas ikke funksjonsprøving av bygningsdeler, som isolasjon, piper, ventilasjon, el. anlegg, osv.

• Det gis ingen vurdering av boligens tilbehør, hvite- og brunevarer og annet inventar. Dette gjelder også integrert tilbehør.

• Inspisering av yttertak er basert på det som er synlig, normalt på innsiden fra loftet og utvendig fra stige/bakkenivå. Befaring av tak må være sikkerhetsmessig forsvarlig for å kunne gjennomføres.

• Stikkprøvetakninger er utvalgt tilfeldig og kan innebære kontroll under overflaten med spiss redskap eller lignende.

Tilstandsrapportens avgrensninger

UTTRYKK OG DEFINISJONER

• Tilstand: Byggverkets eller bygningsdelens tekniske, funksjonelle eller estetiske status på et gitt tidspunkt.

• Symptom: Observerbart forhold som gir indikasjon på hvilken tilstand et byggverk eller en bygningsdel befinner seg i. Benyttes ved beskrivelse av avvik.

• Skadegjørere: Zoologiske eller biologiske skadegjørere, i hovedsak råte, sopp og skadedyr.

• Fuktsøk: Overflatesøk med egnet søkeutstyr (fuktindikator) eller visuelle observasjoner.

• Fuktmåling: Måling av fuktinnhold i materiale eller i bakenforliggende konstruksjon ved bruk av egnet måleutstyr (blant annet hammerelektrode og pigger).

• Utvidet fuktsøk (hulltaking): Boring av hull for inspeksjon og fuktmåling i risikoutsatte konstruksjoner, primært i tilstøtende vegger til bad, utforede kjellervegger og eventuelt i oppforede kjellergulv.

• Normal slitasjegrad: Forventet nedsliting av materiale i overflaten som er basert på enkle visuelle observasjoner. Kan vurderes sammen med bygningsdelens alder.

• Forventet gjenværende brukstid: Anslått tid et byggverk eller en del av et byggverk fortsatt vil være tjenlig for sitt formål (NS3600, Termer og definisjoner punkt 3.9)

AREALBEREGNING FOR BOENHETER

• Areal fastsettes etter Forskrift til avhendingsloven og Norsk Standard 3940 Areal- og volum-beregninger av bygninger fra 2023.

• Areal oppgis i hele kvadratmeter i rapporten, og gjelder for det tidspunkt oppmålingen fant sted.

• Bruksareal (BRA) er det måleverdige arealet som er innenfor omsluttede vegger målt i gulvhøyde (bruttoareal minus arealet som opptas av yttervegger). I tillegg til gulvhøyde gjelder regler om fri bredde for at arealet skal være måleverdig, med betydning for BRA av for eksempel loft med skråtak. BRA består av internt bruksareal (BRA-i), eksternt bruksareal (BRA-e) og innglasset balkong mv (BRA-b). Terrasse- og balkongareal (TBA) opplyses der tilstandsrapporten skal benyttes i boligomsetningen og der det er aktuelt. I tillegg kan gulvareal (GUA) og areal med lav takhøyde (ALH) opplyses sammen med BRA der det er aktuelt og en del av oppdraget. Rom skal ha atkomst og gangbart gulv for å kunne regnes som BRA/måleverdig areal.

• Arealet måles og oppgis dersom arealet oppfyller krav til måleverdighet, slik som at arealet må ha minst en bredde på 0,6m og minst en høyde på 1,9 m osv. Et rom kan være i strid med teknisk forskrift og mangle godkjennelse hos kommunen for den aktuelle bruken, uten at dette får betydning for om arealet måles og oppgis i tilstandsrapporten. Når arealet måles tas det ikke hensyn til om arealet er lovlig oppført eller om bruken er lovlig, bruksendringer, lysforhold eller andre sikkerhetsmangler.

• Eiendommens markedsverdi kan ikke baseres på en rent matematisk beregning i forhold til antall kvadratmeter opplyst i rapporten. Opplysninger om areal kan altså ikke alene benyttes for beregning av eiendommens verdi.

• Rom som ligger utenfor boenheten, men som eier har påvist og/eller opplyst at tilhører boenheten, er oppmålt og inkludert i BRA-e. Det er ikke fremvist dokumentasjon på at rommet tilhører boenheten, med mindre dette er angitt særskilt. Rom utenfor boenheten kan omdisponeres av borettslaget/sameiet og dette kan påvirke boligens BRA. Vær oppmerksom på at NS 3940:2023 og eierseksjonsloven har ulik definisjon av fellesareal. Ved arealmåling gjelder NS 3940:2023 som definerer fellesareal slik: “Delen av bygning som brukes av to eller flere bruksenheter eller til bygningens forvaltning, drift eller vedlikehold.

• I en overgangsperiode skal rapporter som benyttes i boligomsetningen eller dersom det er en del av oppdraget også opplyse om fordelingen mellom P-ROM og S-ROM med utgangspunkt i definisjonene som fremkommer av veiledningen til Norsk Standard 3940 Areal- og volum-beregninger av bygninger fra 2012. Fordelingen mellom P-ROM og S-ROM er basert på veiledningen og bygningssakkyndiges eget skjønn. P-ROM er måleverdige rom som benyttes til kort eller langt opphold. S-ROM er måleverdige rom som benyttes til lagring, og tekniske rom. Bruken av et rom på befaringstidspunktet har betydning for om rommet defineres som P-ROM eller S-ROM. Dette betyr at rommet både kan være i strid med teknisk forskrift og mangle godkjennelse i kommunen for den aktuelle bruken, uten at dette vil få betydning for valg av arealkategori.

• Se øvrig informasjon om areal i rapporten, Norsk Standard 3940 (2012 og 2023) og veiledningen til disse.

PERSONVERN

iVerdi AS, bygningssakkyndig og takstforetaket behandler person-opplysninger som bygningssakkyndig trenger for å kunne utarbeide rapporten. Personvernerklæring med informasjon om bruk av personopplysninger og dine rettigheter finner du her
Personvernerklæring - iVerdi

DELING AV PERSONOPPLYSNINGER FOR TRYGGERE BOLIGHANDEL OG MULIG RESERVASJON

Norsk takst og deres samarbeidspartnere benytter personopplysninger fra rapporten for analyse- og statistikkformål, samt utvikling og drift av produkter og tjenester for takstbransjen og andre aktører i bolig-omsetningen. Les mer om dette og hvordan du kan reservere deg på https://www.norsktakst.no/norsk/om-norsk-takst/personvernerklaering/reservasjon/

Vendu lager en boliganalyse basert på opplysninger fra rapporten. Les mer om dette og hvordan du kan reservere deg her:
https://samtykke.vendu.no/FM1950

KLAGEORDNING FOR FORBRUKERE

Er du som forbruker misfornøyd med bygningssakkyndiges arbeid eller opptreden ved taksering av bolig eller fritidshus, se www.takstklagenemnd.no for mer informasjon

ENERGIATTEST

Adresse	Svend Foyns gate 81A
Postnummer	4016
Sted	STAVANGER
Kommunenavn	Stavanger
Gårdsnummer	21
Bruksnummer	1188
Seksjonsnummer	—
Andelsnummer	—
Festenummer	—
Bygningsnummer	4811593
Bruksenhetsnummer	H0101
Merkenummer	Energiattest-2025-195475
Dato	05.12.2025

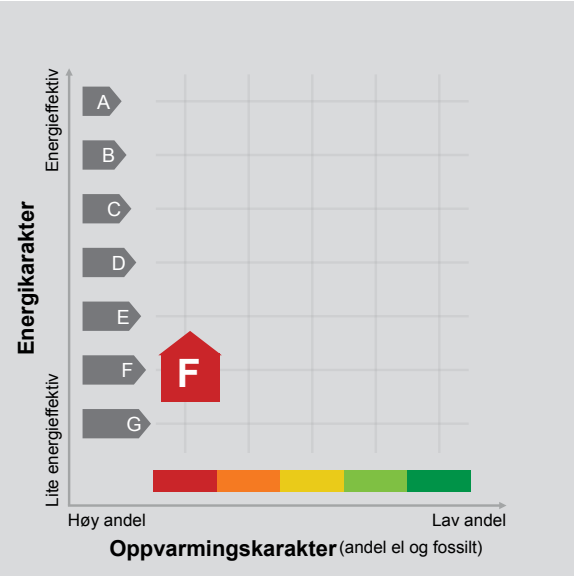

Energimerket angir boligens energistandard. Energimerket består av en energikarakter og en oppvarmingskarakter, se i figuren. Energimerket symboliseres med et hus, hvor fargen viser oppvarmingskarakter, og bokstaven viser energikarakter.

Energikarakteren angir hvor energieffektiv boligen er, inkludert oppvarmingsanlegget. Energikarakteren er beregnet ut fra den typiske energibruken for boligtypen. Beregningene er gjort ut fra normal bruk ved et gjennomsnittlig klima. Det er boligens energimessige standard og ikke bruken som bestemmer energikarakteren.
A betyr at boligen er energieffektiv, mens G betyr at boligen er lite energieffektiv. En bolig bygget etter byggeforskriftene vedtatt i 2010 vil normalt få C.

Oppvarmingskarakteren forteller hvor stor andel av oppvarmingsbehovet (romoppvarming og varmtvann) som dekkes av elektrisitet, olje eller gass.
Grønn farge betyr lav andel el, olje og gass, mens rød farge betyr høy andel el, olje og gass.
Oppvarmingskarakteren skal stimulere til økt bruk av varmepumper, solenergi, biobrensel og fjernvarme.

Om bakgrunnen for beregningene, se www.enova.no/energimerking.

Målt energibruk

Brukeren har valgt å ikke oppgi målt energibruk.

Hvordan boligen benyttes har betydning for energibehovet

Energibehovet påvirkes av hvordan man benytter boligen, og kan forklare avvik mellom beregnet og målt energibruk. Gode energivaner bidrar til at energibehovet reduseres. Energibehovet kan også bli lavere enn normalt dersom:

- deler av boligen ikke er i bruk,
- færre personer enn det som regnes som normalt bruker boligen, eller
- den ikke brukes hele året.

Gode energivaner

Ved å følge enkle tips kan du redusere ditt energibehov, men dette vil ikke påvirke boligens energimerke.

Energimerkingen kan kun endres gjennom fysiske endringer på boligen.

Tips 1: Følg med på energibruken i boligen
Tips 2: Luft kort og effektivt
Tips 3: Redusér innetemperaturen
Tips 4: Bruk varmtvann fornuftig

Mulige forbedringer for boligens energistandard

Ut fra opplysningene som er oppgitt om boligen, anbefales følgende energieffektiviserende tiltak. Dette er tiltak som kan gi bygningen et bedre energimerke.

Noen av tiltakene kan i tillegg være svært lønnsomme. Tiltakene bør spesielt vurderes ved modernisering av bygningen eller utskifting av teknisk utstyr.

Tiltaksliste (For full beskrivelse av tiltakene, se Tiltaksliste - vedlegg 1)

- Tidsstyring av panelovner
- Vask med fulle maskiner
- Slå av lyset og bruk sparepærer
- Temperatur- og tidsstyring av panelovner

Det tas forbehold om at tiltakene er foreslått ut fra de opplysninger som er gitt om boligen. Fagfolk bør derfor kontaktes for å vurdere tiltakene nærmere. Eventuell gjennomføring av tiltak må skje i samsvar med gjeldende lovverk, og det må tas hensyn til krav til godt inneklima og forebygging av fuktskader og andre byggskader.

Boligdata som er grunnlag for energimerket

Energimerket og andre data i denne attesten er beregnet ut fra opplysninger som er gitt av boligeier da attesten ble registrert. Nedenfor er en oversikt over oppgitte opplysninger, som boligeier er ansvarlig for.

Der opplysninger ikke er oppgitt, brukes typiske standardverdier for den aktuelle bygningstypen. For mer informasjon om beregninger, se https://www.enova.no/energimerking/om-energimerkeordningen/om-energiattesten/beregning-av-energikarakteren/.

Bygningskategori:	Boligblokker
Bygningstype:	Leilighet
Byggeår	1999
Bygningsmateriale:	Tre
BRA:	70
Ant. etg. med oppv. BRA:	1
Detaljert vegger:	Nei
Detaljert vindu:	Nei

Teknisk installasjon

Oppvarming:	Elektrisk
Ventilasjon	Mekanisk avtrekk

Om grunnlaget for energiattesten

Oppgitte opplysninger om boligen kan finnes ved å gå inn på www.enova.no/energimerking, og logge inn via ID-porten/Altinn. På siden "Eiendommer" kan du søke opp bygninger og hente fram energiattester som er laget tidligere. For å se detaljer for en bolig hvor det er brukt detaljert registrering må du velge "Gjenbruk" av aktuell attest under Offisielle energiattester i skjermbildet "Valgt eiendom". Boligeier er ansvarlig for at det blir brukt riktige opplysninger. Eventuelle gale opplysninger må derfor tas opp med selger eller utleier da dette kan ha betydning for prisfastsettelsen. Det kan når som helst lage en ny energiattest.

Om energimerkeordningen

Enova er ansvarlig for energimerkeordingen. Energimerket beregnes på grunnlag av oppgitte opplysninger om boligen. For informasjon som ikke er oppgitt, brukes typiske standardverdier for den aktuelle bygningstypen fra tidsperioden den ble bygd i. Beregningsmetodene for energikarakteren baserer seg på NS 3031 (https://www.enova.no/energimerking/om-energimerkeordningen/standarder).

Spørsmål om energiattesten, energimerkeordningen eller gjennomføring av energieffektivisering og tilskuddsordninger kan rettes til Enova Svarer på tlf. 24 24 08 95 eller svarer@enova.no.

Pliktet til energimerking er beskrevet i energimerkeforskriften (bygninger).

Nærmere opplysninger om energimerkeordningen kan du finne på www.enova.no/energimerking.

For ytterligere råd og veiledning om effektiv energibruk, vennligst se www.enova.no/hjemme eller ring Enova svarer på tlf. 24 24 08 95.

Tiltaksliste: Vedlegg til energiattesten

Tiltak på elektriske anlegg

Tiltak 1: Tidsstyring av panelovner

Elektriske varmeovner er utstyrt med termostat men har ikke automatikk for tidsstyring / nattsenkning av temperaturen. Dersom ovnene er meget gamle kan det vurderes en utskiftning til nye ovner med termostat- og tidsstyring, eller det ettermonteres spareplugg eller automatikk for tidsstyring på eksisterende ovn.Dersom mange ovner skiftes ut bør det vurderes et system hvor temperatur og tidsinnstillinger i ulike rom i boligen styres fra en sentral enhet.

Tiltak 2: Temperatur- og tidsstyring av panelovner

Evt. eldre elektriske varmeovner uten termostat skiftes ut med nye termostatregulerte ovner med tidsstyring, eller det ettermonteres termostat / spareplugg på eksisterende ovn. Dersom mange ovner skiftes ut bør det vurderes et system hvor temperatur og tidsinnstillinger i ulike rom i boligen styres fra en sentral enhet.

Tiltak 3: Tidsstyring av elektrisk gulvvarme / takvarme

For gulvvarme eller takvarme med styringsenhet m/termostat kan det vurderes utskiftning til ny styringsenhet med kombinert termostat- og tidsstyring. Dersom mange slike styringsenheter og/eller panelovner skiftes ut bør det vurderes et system hvor temperatur og tidsinnstillinger i ulike rom i boligen styres fra en sentral enhet. Merk at flere vanlige typer termostater også har mulighet for tidsstyring i form av aktivering av programfunksjonsknapp bak deksel, se medfølgende bruksanvisning.

Brukertiltak

Tiltak 4: Vask med fulle maskiner

Fyll opp vaske- og oppvaskmaskinen før bruk. De fleste maskiner bruker like mye energi enten de er fulle eller ikke.

Tiltak 5: Slå av lyset og bruk sparepærer

Slå av lys i rom som ikke er i bruk. Utnytt dagslyset. Bruk sparepærer, spesielt til utelys og rom som er kalde eller bare delvis oppvarmet.

Tiltak 6: Redusér innetemperaturen

Ha en moderat innetemperatur, for hver grad temperatursenkning reduseres oppvarmingsbehovet med 5 %. Mennesker er også varmekilder; jo flere gjester – desto større grunn til å dempe varmen. Ha lavere temperatur i rom som brukes sjelden eller bare deler av døgnet. Montér tetningslister rundt trekkfulle vinduer og dører (kan sjekkes ved bruk av myggspiral/røyk eller stearinlys). Sett ikke møbler foran varmeovner, det hindrer varmen i å sirkulere. Trekk for gardiner og persienner om kvelden, det reduserer varmetap gjennom vinduene.

Tiltak 7: Spar strøm på kjøkkenet

Ikke la vannet renne når du vasker opp eller skyller. Bruk kjeler med plan bunn som passer til platen, bruk lokk, kok ikke opp mer vann enn nødvendig og slå ned varmen når det har begynt å koke. Slå av kjøkkenventilatoren når det ikke lenger er behov. Bruk av microbølgeovn til mindre mengder mat er langt mer energisparende enn komfyren. Tin frossenmat i kjøleskapet.Kjøl - og frys skal avrimes ved behov for å hindre unødvendig energibruk og for høy temperatur inne i skapet / boksen (nye kjølekap har ofte automatisk avriming). Fjern støv på kjøleribber og kompressor på baksiden. Slå av kaffetraker når kaffen er ferdig traktet og bruk termos. Oppvaskmaskinen har innebygde varmeelementer for oppvarming av vann og skal kobles til kaldvannet, kobles den til varmtvannet øker energibruken med 20 - 40 % samtidig som enkelte vaske - og skylleprosesser foregår i feil temperatur.

Tiltak 8: Tiltak utendørs

Monter urbryter (koblingsur) på motorvarmeren slik at den ikke står på mer enn nødvendig. Skift til sparepærer. Sparepærer på 5, 7, 11, 15, og 20 W tilsvarer glødelamper på henholdsvis 25, 40, 60, 75 og 100 W, og de varer dessuten lenger, 8.000-15.000 timer mot 1.000-2.500 timer for glødelamper. Det kan monteres fotocelle på utebelysningen slik at det automatisk går av/på etter dagslyset/mørket. Eller det kan monteres bevegelsessensor slik at lyset kun går på ved bevegelse og slås av automatisk etter forhåndsinnstilt tid. For snøsmelteanlegg som kun er manuelt styrt av/på eller ift. lufttemperatur kan det installeres automatikk slik at snøsmelteanlegget både er temperatur- og nedbørsstyrt dvs. når det registreres nedbør og kulde samtidig.

Tiltak 9: Luft kort og effektivt

Ikke la vinduer stå på gløtt over lengre tid. Luft heller kort og effektivt, da får du raskt skifta lufta i rommet og du unngår nedkjøling av gulv, tak og vegger.

Tiltak 10: Slå el.apparater helt av

Elektriske apparater som har stand-by modus trekker strøm selv når de ikke er i bruk, og må derfor slås helt av.

Tiltak 11: Velg hvitevarer med lavt forbruk

Når du skal kjøpe nye hvitevarer så velg et produkt med lavt strømforbruk. Produktene deles inn i energiklasser fra A til G, hvor A er det minst energikrevende. Mange produsenter tilbyr nå varer som går ekstra langt i å være energieffektive. A+ og det enda bedre A++ er merkinger som har kommet for å skille de gode fra de ekstra gode produktene.

Tiltak 12: Følg med på energibruken i boligen

Gjør det til en vane å følge med energiforbruket. Les av måleren månedlig eller oftere for å være bevisst energibruken. Ca halvparten av boligens energibruk går til oppvarming.

Tiltak 13: Bruk varmtvann fornuftig

Bytt til sparedusj hvis du ikke har. For å finne ut om du bør bytte til sparedusj eller allerede har sparedusj kan du ta tiden på fylling av ei vaskebøtte; nye sparedusjer har et forbruk på kun 9 liter per minutt. Ta dusj i stedet for karbad.Skift pakning på dryppende kraner.Dersom varmtvannsberederen har nok kapasitet kan temperaturen i berederen reduseres til 70gr.

Tiltak utendørs

Tiltak 14: Montere urbryter på motorvarmer

Det monteres urbryter (koblingsur) på motorvarmeren slik at den ikke står på mer enn nødvendig.

Tiltak 15: Termostat- og nedbørsstyring av snøsmelteanlegg

Snøsmelteanlegget er kun manuelt styrt, eller styres kun etter lufttemperatur. Det installeres automatikk slik at snøsmelteanlegget både er temperatur- og nedbørsstyrt. Det kan være i form av en temperatur- og snøføler i bakken, med temperatur - og fuktføler i luften.Snøsmelteanlegget aktiveres kun ved behov dvs.når det registreres nedbør og kulde samtidig.

Tiltak 16: Montere automatikk på utebelysning

Det kan monteres fotocelle på utebelysningen slik at det automatisk går av/på etter dagslyset/mørket. Eller det kan monteres bevegelsessensor slik at lyset kun går på ved bevegelse og slås av automatisk etter forhåndsinnstilt tid.

Tiltak 17: Skifte til sparepærer på utebelysning

Sparepærer på 5, 7, 11, 15, og 20 W tilsvarer glødelamper på henholdsvis 25, 40, 60, 75 og 100 W. Sparepærer gir like mye lys som vanlige glødelamper, men bruker bare rundt 20% av energien. De varer dessuten lenger, 8.000-15.000 timer mot 1.000 - 2.500 timer for glødelamper.

Tiltak på luftbehandlingsanlegg

Tiltak 18: Installere ventilasjonsanlegg med varmegjenvinner til erstatning for mekanisk ventilasjon

Boligen har mekanisk ventilasjon, dvs. at luftutskiftning (medfølgende varmetap) skjer uten varmegjenvinning. Det kan vurderes å installere et balansert ventilasjonsanlegg, som gir varmegjenvinning fra avkastluften. Nytt anlegg med både ur- og mengdestyring vil gi muligheter for behovsstyring og dermed energisparing. Ventilasjonsanlegget kan ha et vannbårent eller elektrisk varmebatteri.

Tiltak 19: Montere urstyring på avtrekksvifter / ventilasjonsanlegg

Det bør undersøkes hvorvidt ventilasjonsanlegget har mulighet for trinnvis regulering av luftmengden (1,2,3 eller max/normal/min) og evt. urstyring tilknyttet denne funksjonen. Det bør evt. ettermonteres et ukesur som styrer luftmengdene avhengig av brukstiden. For boliger bør ikke ventilasjonen stoppes når boligen ikke er i bruk, men det bør være en minsteventilasjon på ca 0,2 l/s pr. m².

Bygningsmessige tiltak

Tiltak 20: Isolering av innervegg mot uoppvarmet rom

Innervegg mot uoppvarmet rom i boligen isoleres.