



Krosshaughagen 6, 4085 Hundvåg

# Krosshaughagen 6 - omsorgsbolig

Fast pris kr 2 070 000 + omkostninger

Oppdragsnr	2026/18	Leil. nr: 193/5	Andelsnr: 5
Boligareal	BRA 68/ BRA-i 68	Totalpris inkl. omkostn:	kr 2 530 793
Antall rom	3	Fellesutgifter pr mnd.	kr 8 889
Energimerke <b>B</b>	Blokk m/heis, omsorgsbolig	Restgjeld ca	Kr 453 483
Byggeår	2002		
Visning	Mandag 8. juni	Kl. 15:30 – 16:00	
Megler	Elisabeth Helliesen	Tlf: 913 18 113 /51 84 95 00	
E-post	<a href="mailto:elisabeth.helliesen@bate.no">elisabeth.helliesen@bate.no</a>		
Besøksadresse	Zetlitzveien 2, 4017 Stavanger	bate.no	



Adresse:	Krossshaughagen 6, 4085 Hundvåg
Megler:	Elisabeth Helliesen
Uteareal:	Felles
Beliggenhet:	Hundvåg
Arealer:	BRA (bruksareal) 68 m <sup>2</sup> , BRA-i 68 m <sup>2</sup>
Byggemåte:	Betong og tre
Innhold:	Gang, 2 soverom, bad, bod, stue/kjøkken. Utvendig bod. Balkong 8 m <sup>2</sup>
Standard:	Parkett på gulv m vannbåren varme, vinyl på bad, malte vegger
Parkering	Ingen*
Diverse: Ajourf. Andel f.gj. (lån): 453 483 Gjeld siste årsoppg.: 454 237 Klient ajourf. lån: 9 753 495,15 Klient gj. s. årsoppg.: 9 820 245 Spesifikasjon av lån: Lånenummer: 15160213431, Dnb Bank ASA Annuitetslån, 4 terminer per år. Rentesats per 05.05.2026: 5.05% pa. Antall terminer til innfrielse: 84 Saldo per 05.05.2026: 9 753 495 Andel av saldo: 453 483 Første termin/første avdrag: 28.06.2025 (siste termin 28.03.2047)	Omsorgsboliger i 2 blokker m/heis. 22 boliger. *Parkering: 6 garasjeplasser til leie. Kontakt styret for informasjon. Vaktmesteravtale Borettslaget har kollektiv avtale om TV-pakke via Altibox inkludert i felleskostnadene. Kontakt selger for mer informasjon. Kommunen har utleierett og utleieplikt i 20 år. For prisene gjelder prisregulering i h.t. konsumprisindeksen. Endringer i vedtektene skal godkjennes av kommunen. Standard ordensregler. Dyrehold er som en hovedregel ikke tillatt- kan søkes styret. Medlem av sikringsordning i Klare Finans AS. Varmeanlegget renoverert i 2022 - Nye målere installert i 2025 Det er ikke mulig å innfri felleslån. <b>Tildeles etter: Stavanger kommune etter behov</b>
Eier:	Mangor Somas bo v/Elin Soma Hebnes
Visning:	Fellesvisning: Mandag 8. juni kl 15:30 – 16:00
Eiendommen selges som den er:	Etter avhendingslovens bestemmelser.
Heftelser:	Ingen spesielle er notert
Regulering:	Bebyggelse bolig
Borettslaget:	Borettslaget Krosshaug I org nr 881251302
Eiendom:	Eiet tomt, gnr. 7 bnr. 1526
Leil. nr. :	193/5
Vei, vann, kloakk:	Offentlig
Off. avgifter:	Inkl. i fellesutgiftene
Ligningsverdi:	ca. 25% av omsetningsverdi (ca kr 630 750)
Overtakelse:	Klar for overtakelse: Snarest
Omkostninger:	Kr 7 310 + evt. pantenotering kr 545
Vederlag belastes selger:	Kr 50 000 inkl. mva. + 16 785 i direkte utlegg

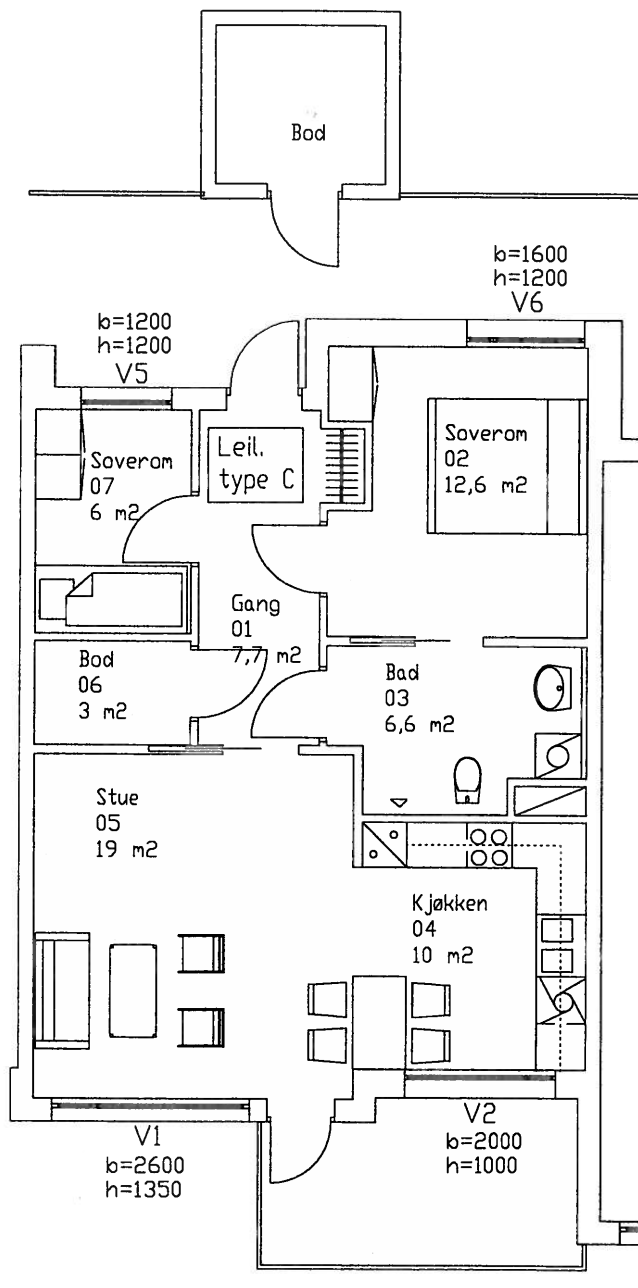




## STAVANGER BOLIGBYGGELAG

# B/L KROSSHAUG I

LEILIGHETSTYPE: C



(Avvik mellom tegning og virkelig bygget løsning kan forekomme.)

F7546

Målestokk: 1:100

Dato: 23.04.01 /Rev. 0



Adresse

**Krosshaughagen 6, 4085 HUNDEVÅG**

Dato for energimerking

**27.05.2026**

Merkenummer

**Energiattest-2026-303033**

Bygningskategori

**Boligblokker**

Bygningsnummer

**4821106**

Gårdsnummer

**7**

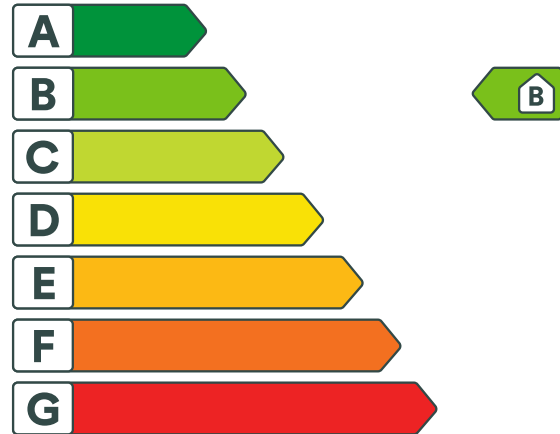
Bruksnummer

**1526**

Seksjonsnummer

**—**

Bruksenhetsnummer

**H0301**


## Energikarakteren

Energikarakteren angir hvor energieffektiv boligen er, inkludert oppvarmingsanlegget. Energikarakteren er beregnet ut fra den typiske energibruken for boligtypen. Beregningene er gjort ut fra normal bruk ved et gjennomsnittlig klima. Det er boligens energimessige standard og ikke bruken som bestemmer energikarakteren. Boligdata i denne attesten er beregnet ut fra opplysninger som er gitt av boligeier. Der opplysninger ikke er oppgitt, brukes typiske standardverdier for den aktuelle bygningstypen.



## Boliginformasjon

Byggeår

**2002**

Bygningstype

**Leilighet**

Bruksareal

**68,0 m<sup>2</sup>**

Oppvarmet bruksareal

**68,0 m<sup>2</sup>**

Oppvarmet etasje

**1**

Bygningsmateriale

**MurTeglstein**

Oppvarming

**Fjernvarme**

Ventilasjon

**Mekanisk avtrekk**


## Energi

Beregnet vektet levert energi i normert klima er et nøkkeltall for å vurdere en bygnings energieffektivitet, der ulike energibærere (strøm, fjernvarme, varmepumpe) vekter ulikt.

**Beregnet vektet levert energi i normert klima**

Pr. KVM pr. år

**101,14 kWh/m<sup>2</sup>**
**Beregnet levert energi i lokalt klima**

Pr. KVM pr. år

**90,89 kWh/m<sup>2</sup>**

Totalt levert pr. år

**10 268 kWh**



## Krosshaughagen 6, 4085 HUNDVÅG



### Detaljering

Bygningsform <b>Nei</b>	Vegger <b>Nei</b>
Vindu <b>Nei</b>	Gulv <b>Nei</b>
Takkonstruksjon <b>Nei</b>	Ytterdører <b>Nei</b>
Energibruk <b>Nei</b>	Lekkasjetall <b>Nei</b>
Solceller <b>Nei</b>	



# Krosshaughagen 6, 4085 HUNDVÅG



## Tiltak

### Brukertiltak

#### Tiltak 1: Velg hvitevarer med lavt forbruk

Når du skal kjøpe nye hvitevarer så velg et produkt med lavt strømforbruk. Produktene deles inn i energiklasser fra A til G, hvor A er det minst energikrevende. Mange produsenter tilbyr nå varer som går ekstra langt i å være energieffektive. A+ og det enda bedre A++ er merkinger som har kommet for å skille de gode fra de ekstra gode produktene.

#### Tiltak 2: Slå av lyset og bruk sparepærer

Slå av lys i rom som ikke er i bruk. Utnytt dagslyset. Bruk sparepærer, spesielt til utelys og rom som er kalde eller bare delvis oppvarmet.

#### Tiltak 3: Bruk varmtvann fornuftig

Bytt til sparedusj hvis du ikke har. For å finne ut om du bør bytte til sparedusj eller allerede har sparedusj kan du ta tiden på fylling av ei vaskebøtte; nye sparedusjer har et forbruk på kun 9 liter per minutt. Ta dusj i stedet for karbad. Skift pakning på dryppende kraner. Dersom varmtvannsberederen har nok kapasitet kan temperaturen i berederen reduseres til 70gr.

#### Tiltak 4: Luft kort og effektivt

Ikke la vinduer stå på gløtt over lengre tid. Luft heller kort og effektivt, da får du raskt skifta lufta i rommet og du unngår nedkjøling av gulv, tak og vegger.

#### Tiltak 5: Følg med på energibruken i boligen

Gjør det til en vane å følge med energiforbruket. Les av måleren månedlig eller oftere for å være bevisst energibruken. Ca halvparten av boligens energibruk går til oppvarming.

#### Tiltak 6: Vask med fulle maskiner

Fyll opp vaske- og oppvaskmaskinen før bruk. De fleste maskiner bruker like mye energi enten de er fulle eller ikke.

#### Tiltak 7: Slå el.apparater helt av

Elektriske apparater som har stand-by modus trekker strøm selv når de ikke er i bruk, og må derfor slås helt av.

#### Tiltak 8: Redusér innetemperaturen

Ha en moderat innetemperatur, for hver grad temperatursenkning reduseres oppvarmingsbehovet med 5 %. Mennesker er også varmekilder; jo flere gjester – desto større grunn til å dempe varmen. Ha lavere temperatur i rom som brukes sjelden eller bare deler av døgnet. Monter tetningslister rundt trekkfulle vinduer og dører (kan sjekkes ved bruk av myggspiral/røyk eller stearinlys). Sett ikke møbler foran varmeovner, det hindrer varmen i å sirkulere. Trekk for gardiner og persienner om kvelden, det reduserer varmetap gjennom vinduene.

## Tiltak 9: Spar strøm på kjøkkenet

Ikke la vannet renne når du vasker opp eller skyller. Bruk kjeler med plan bunn som passer til platen, bruk lokk, kok ikke opp mer vann enn nødvendig og slå ned varmen når det har begynt å koke. Slå av kjøkkenventilatoren når det ikke lenger er behov. Bruk av microbølgeovn til mindre mengder mat er langt mer energisparende enn komfyren. Tin frossenmat i kjøleskapet. Kjøøl - og frys skal avrimes ved behov for å hindre unødvendig energibruk og for høy temperatur inne i skapet / boksen (nye kjølekap har ofte automatisk avriming). Fjern støv på kjøleribber og kompressor på baksiden. Slå av kaffetraker når kaffen er ferdig traktet og bruk termos. Oppvaskmaskinen har innebygde varmelementer for oppvarming av vann og skal kobles til kaldvannet, kobles den til varmtvannet øker energibruken med 20 - 40 % samtidig som enkelte vaske - og skylleprosesser foregår i feil temperatur.

## Tiltak 10: Tiltak utendørs

Monter urbryter (koblingsur) på motorvarmeren slik at den ikke står på mer enn nødvendig. Skift til sparepærer. Sparepærer på 5, 7, 11, 15, og 20 W tilsvarer glødelamper på henholdsvis 25, 40, 60, 75 og 100 W, og de varer dessuten lenger, 8.000-15.000 timer mot 1.000-2.500 timer for glødelamper. Det kan monteres fotocelle på utebelysningen slik at det automatisk går av/på etter dagslyset/mørket. Eller det kan monteres bevegelsessensor slik at lyset kun går på ved bevegelse og slås av automatisk etter forhåndsinnstilt tid. For snøsmelteanlegg som kun er manuelt styrt av/på eller ift. lufttemperatur kan det installeres automatikk slik at snøsmelteanlegget både er temperatur- og nedbørsstyrt dvs. når det registreres nedbør og kulde samtidig.

## Tiltak utendørs

### Tiltak 11: Termostat- og nedbørsstyring av snøsmelteanlegg

Snøsmelteanlegget er kun manuelt styrt, eller styres kun etter lufttemperatur. Det installeres automatikk slik at snøsmelteanlegget både er temperatur- og nedbørsstyrt. Det kan være i form av en temperatur- og snøføler i bakken, med temperatur - og fuktføler i luften. Snøsmelteanlegget aktiveres kun ved behov dvs. når det registreres nedbør og kulde samtidig.

### Tiltak 12: Skifte til sparepærer på utebelysning

Sparepærer på 5, 7, 11, 15, og 20 W tilsvarer glødelamper på henholdsvis 25, 40, 60, 75 og 100 W. Sparepærer gir like mye lys som vanlige glødelamper, men bruker bare rundt 20% av energien. De varer dessuten lenger, 8.000-15.000 timer mot 1.000 - 2.500 timer for glødelamper.

### Tiltak 13: Montere automatikk på utebelysning

Det kan monteres fotocelle på utebelysningen slik at det automatisk går av/på etter dagslyset/mørket. Eller det kan monteres bevegelsessensor slik at lyset kun går på ved bevegelse og slås av automatisk etter forhåndsinnstilt tid.

### Tiltak 14: Montere urbryter på motorvarmer

Det monteres urbryter (koblingsur) på motorvarmeren slik at den ikke står på mer enn nødvendig.

## Tiltak på varmeanlegg

### Tiltak 15: Individuell varmemåling i flerbolighus

Dersom det ikke er system for individuell måling og avregning av varme og varmtvann, bør dette vurderes innført. Med dette betaler den enkelte husstand kun for sitt faktiske forbruk, noe som vil gi en rettferdig fordeling av kostnadene, og som også motiverer til energisparing. Det må monteres nødvendig målerutstyr i varmesentralen, på varmekurser og i hver leilighet. Det finnes forskjellige løsninger og utstyr, det kan være med manuell avlesning i leilighetene, eller elektroniske målere som overfører forbruksverdier trådløst. Leverandør avleser årlig(eller oftere) alle måledata og utarbeider avregninger for alle leiligheter.

## Tiltak på luftbehandlingsanlegg

### Tiltak 16: Montere urstyring på avtrekksvifter / ventilasjonsanlegg

Det bør undersøkes hvorvidt ventilasjonsanlegget har mulighet for trinnsvis regulering av luftmengden (1,2,3 eller max/normal/min) og evt. urstyring tilknyttet denne funksjonen. Det bør evt. ettermonteres et ukesur som styrer luftmengdene avhengig av brukstiden. For boliger bør ikke ventilasjonen stoppes når boligen ikke er i bruk, men det bør være en minsteventilasjon på ca 0,2 l/s pr. m<sup>2</sup>.

## Tiltak 17: Installere ventilasjonsanlegg med varmegjenvinner til erstatning for mekanisk ventilasjon

Boligen har mekanisk ventilasjon, dvs. at luftskiftning (medfølgende varmetap) skjer uten varmegjenvinning. Det kan vurderes å installere et balansert ventilasjonsanlegg, som gir varmegjenvinning fra avkastluften. Nytt anlegg med både ur- og mengdestyring vil gi muligheter for behovsstyring og dermed energisparing. Ventilasjonsanlegget kan ha et vannbårent eller elektrisk varmebatteri.



### Om grunnlaget for energimerket

Enova er ansvarlig for energimerkeordningen. Energimerket beregnes på grunnlag av oppgitte opplysninger om boligen. For informasjon som ikke er oppgitt, brukes typiske standardverdier for den aktuelle bygningstypen fra tidsperioden den ble bygd i. Beregningsmetodene for energikarakteren baserer seg på NS 3031.

<https://www.enova.no/energimerking>








### Spørsmål om energiattesten

Spørsmål om energiattesten, energimerkeordningen eller gjennomføring av energieffektivisering og tilskuddsordninger kan rettes til Enova Svarer.

For ytterligere råd og veiledning om effektiv energibruk se våre nettsider.

<https://www.enova.no>

# Tilstandsrapport

-  Boligbygg med flere boenheter
-  Krosshaughagen 6, 4085 HUNDVÅG
-  STAVANGER kommune
-  gnr. 7, bnr. 1526
-  Andelsnummer 5

Sum areal alle bygg: BRA: 68 m<sup>2</sup> BRA-i: 68 m<sup>2</sup>



Befaringsdato: 19.05.2026

Rapportdato: 27.05.2026

Oppdragsnr.: 19998-2596

Eiendomsverdi ref nr: SJ1095

Autorisert foretak: Rogaland Byggtakst AS

Sertifisert Takstingeniør: Rune Sivertsen



Rapporten kan brukes i inntil ett år etter rapportdato, og kan ikke gjenbrukes ved flere boligsalg i denne perioden. Skjer det endringer, oppstår skader også videre på boligen, bør du som selger be om oppdatert rapport.

## Norsk takst

Norsk takst er bransjeorganisasjonen for landets bygningsakkyndige og takstforetak, med om lag 1400 sertifiserte medlemmer fordelt på omtrent 1000 bedrifter. I boligomsetningen regnes takstrapportene som et helt avgjørende element i den informasjonen som gjøres tilgjengelig for kjøper. Årlig leverer medlemmene rundt 120.000 slike takster. Det gir unik oversikt over norske boliger, og bidrar til at alle oppdrag kan utføres med utgangspunkt i erfaringsbasert kvalitet.



Det stilles høye krav til utdanning, sertifisering og yrkesetikk. Norsk takst er opptatt av at boligomsetningen skal være trygg, og legger vekt på å opptre uavhengig av andre bransjeaktører. Bygningsakkyndige fakturerer sine tjenester uten hensyn til hvilken pris som oppnås, og skal heller ikke på annen måte ha noen egeninteresse knyttet til handelen.

Uavhengighet og god fagkunnskap har over tid bygget troverdighet og tillit. Både selger og kjøper skal kunne stole på bygningsakkyndiges vurderinger. For tilfeller der det likevel skulle oppstå misnøye med utført arbeid, har vi sammen med Forbrukerrådet etablert en klagenemnd.

Norsk takst har en sentral rolle i utviklingen av norske standarder, regler og profesjonsprinsipper, og representerer bransjen i alle relevante internasjonale fora. Dette sikrer at norske bygningsakkyndige tidlig kan tilpasse seg krav og bransjetrender fra utlandet, samtidig som takseringsfaget får en norsk stemme på verdensbasis. Organisasjonen bidrar i næringspolitisk sammenheng, og har vært en pådriver for å sikre at lover og regler gir trygghet for forbrukerne i boligomsetningen.

## Rogaland ByggTakst AS

Rogaland ByggTakst AS tilbyr profesjonell og uavhengig taksering av boliger, med solid fagkompetanse og høy kvalitet i alle ledd. Vår takstmann er autorisasjonsmedlem i NORSK TAKST, og godkjent for utførelse av tilstandsrapporter etter gjeldende forskrift til avhendingslova (Tryggere bolighandel).

Med over 35 års erfaring som byggmester, har vår fagperson inngående kunnskap om prosjektering, kalkulasjon, prosjektledelse, kontraktsforståelse, plan- og bygningsloven (PBL), samt kvalitetssikring og HMS-arbeid.

Alle rapporter utarbeides i henhold til NORSK TAKSTs metodikk og standarder, og vi legger stor vekt på presisjon, etterprøvbarehet og tillitsskapende kommunikasjon.

Hos oss møter du fagfolk som forstår både håndverket og regelverket – og som leverer dokumentasjon du kan stole på.

### Rapportansvarlig

Rune Sivertsen

Uavhengig Takstingeniør

rune@rbtakst.no

930 56 841



# Dette trenger du å vite om tilstandsrapporten



## Hva er en tilstandsrapport?

En tilstandsrapport beskriver synlige skader/avvik eller tegn på skader/avvik på boligen. Rapporten fremhever vanligvis ikke positive egenskaper ved boligen.



## Hva vurderer en bygningsakkyndig?

Den bygningsakkyndige vurderer boligen ut fra hva man kan forvente av en bygning av samme alder og type. Vurderingen gjøres som regel mot hvordan det var vanlig å bygge og regler som gjaldt da boligen ble oppført (søknadstidspunktet). Forhold som er vanlige for bygningens alder, slik som slitasje etter normal bruk regnes ikke som avvik.



## Hva inneholder tilstandsrapporten?

Den bygningsakkyndige undersøker rom og bygningsdeler slik det kommer frem av [Forskrift til avhendingsloven](#). Tilstandsrapporten inneholder bare avvik som den bygningsakkyndige kan se eller kontrollere med enkle hjelpemidler. Det gjøres ikke nærmere undersøkelser slik som åpning av vegger eller andre bygningsdeler. I vegg mot våtrom og rom under terreng kan det borres et hull for å gjøre enkle undersøkelser slik som fuktsøk.

## Når du kjøper en brukt bolig

Når du kjøper en brukt bolig, er det viktig å være oppmerksom på at dette ikke kan sammenlignes med å kjøpe en ny bolig. Måten boligen ble bygget på kan være annerledes enn i dag. Bygninger svekkes over tid, og utsettes for slitasje blant annet på grunn av bruk og vær og vind. Mange boliger fornyes helt eller delvis, noen i flere omganger, eller det oppføres tilbygg. Særlig for boliger som er pusset opp eller endret, er det viktig å merke seg at fornyelse av overflater ikke nødvendigvis betyr at bygningsdeler under er forbedret.

## Vurdering mot byggregler

Den bygningsakkyndige vil vurdere boligen mot hvordan det var vanlig å bygge og regler som gjaldt på søknadstidspunktet. Den bygningsakkyndige ser etter avvik som har betydning for og som reduserer boligens funksjon og verdi, og som kommer frem av forskrift til avhendingslova.

Noen bygningsdeler og forhold vil den bygningsakkyndige vurdere mot dagens regelverk. Etter dagens regelverk vil disse kunne få avvik og/eller TG2 eller TG3 uten at det nødvendigvis er krav om at avviket utbedres. Dette kan gjelde sluk, tettesjikt og fall på bad og vaskerom, forhold som gjelder sikkerhet mot brann, rekkverk, trapper osv.

## Tilstandsrapporten beskriver ikke hele boligen

### BYGNINGSSAKKYNDIGE SER FOR EKSEMPEL IKKE PÅ

- vanlig slitasje og normal vedlikeholdstilstand
- bagatellmessige forhold som ikke påvirker bygningens bruk eller verdi vesentlig
- etasjeskillere
- tilleggsbygg slik som garasje, bod, anneks, naust også videre
- utvendige trapper
- støttemurer
- skjulte installasjoner
- installasjoner utenfor bygningen
- full funksjonstesting av el- og VVS-installasjoner
- geologiske forhold og bygningens plassering på grunnen
- bygningens planløsning
- bygningens innredning
- løsøre slik som hvitevarer
- utendørs svømmebasseng og pumpeanlegg
- bygningens estetikk og arkitektur
- bygningens lovlighet (bortsett fra bruksendringer, brannceller og forhold som åpenbart kan påvirke helse, miljø og sikkerhet)
- fellesarealer (med mindre boligeier har vedlikeholdsplikt for fellesarealer og dette er kjent for bygningsakkyndig, eller fellesarealet har en særlig tilknytning til boligen).

© iVerdi 2023 © Norsk takst 2023

Malen til denne rapporten, inkludert standardtekstene fra Norsk takst, er vernet etter åndsverkløven og kan kun benyttes av medlemsforetakene i Norsk takst og av takstingeniører som er sertifisert i slikt foretak, samt av kunder hos iVerdi og studenter hos NEAK. For andre aktører er eksemplarframstilling av malen og standardtekster, som utskrift og annen kopiering til bruk som grunnlag for tilsvarende rapporter, bare tillatt når det er hjemlet i lov (kopiering til privat bruk, sitat o.l.) eller avtale med Norsk Takst ([Forside](#)) eller iVerdi ([Hjem-iVerdi](#)).

Utnyttelse i strid med lov eller avtale kan medføre erstatnings- og straffansvar.

# Dette trenger du å vite om tilstandsrapporten

## Tilstanden vurderes med ulike tilstandsgrader

Tilstanden gir uttrykk for en gitt forventet tilstand, blant annet vurdert ut fra alder og normal bruk. Ved Tilstandsgrad 0 (TG0) og Tilstandsgrad 1 (TG1) gir den bygnings sakkyndige normalt ingen begrunnelse for valg av tilstandsgrad. Grunnen er at bygningen eller bygningsdelen da bare har normal slitasje. Ved skjulte konstruksjoner kan alder alene avgjøre tilstandsgrad. Når bygnings sakkyndige anbefaler tiltak, for eksempel utbedringer, må brukeren av rapporten vurdere om tiltakene er nødvendige og lønnsomme.

Når den bygnings sakkyndige velger tilstandsgrad, baseres vurderingen på faste kriterier som følger av gjeldende bransjestandard for Teknisk tilstandsanalyse ved omsetning av bolig og Forskrift til avhendingslova.



### TILSTANDSGRAD 0, TG0: INGEN AVVIK

Bygningsdelen skal være tilnærmet ny, ikke vise tegn på slitasje og det skal være lagt frem dokumentasjon på faglig god utførelse. Det er ingen merknader til delen.



### TILSTANDSGRAD 1, TG1: MINDRE AVVIK

Bygningsdelen skal bare ha normal slitasje, og straktiltak skal ikke anses som nødvendig. Graden kan også brukes når delen er ny, men der dokumentasjon på faglig god utførelse mangler.



### TILSTANDSGRAD 2, TG2: VESENTLIGE AVVIK OG MINDRE AVVIK SOM ETTER NS 3600 GIR TG 2

Bygningsdelen skal enten ha feil utførelse, en skade eller symptomer på skade, sterk slitasje eller nedsatt funksjon. Graden gis når bygningsdelen trenger vedlikehold eller tiltak i nær fremtid. Graden skal også brukes når delen er gammel og det er grunn til å varsle om faren for skader på grunn av alderen, eller når det er grunn til å overvåke delen spesielt på grunn av fare for større skader eller følgeskader.



### TILSTANDSGRAD 3, TG3: STORE ELLER ALVORLIGE AVVIK

Denne tilstandsgraden brukes ved kraftige tegn på forhold som man må regne med trenger utbedring straks eller innen kort tid. Det er påvist funksjonssvikt eller sammenbrudd.



### IKKE UNDERSØKT/IKKE TILGJENGELIG FOR UNDERSØKELSE

Det kan være avvik/skader som ikke er avdekket.

## Informasjon om utbedringskostnader

Utbedringskostnadene i rapporten er sjablongmessige anslag basert på observerte forhold som feil, skader eller uregelmessigheter, samt foreslåtte tiltak. Disse anslagene er veiledende, angis i fem intervaller, er basert på generelle erfaringstall, og må ikke forveksles med konkrete pristilbud fra håndverkere eller entreprenører. Faktiske kostnader kan variere betydelig, avhengig av individuelle valg, materialpriser og markedsforhold. For å få en nøyaktig vurdering av utbedringskostnadene anbefales ytterligere undersøkelser og innhenting av flere pristilbud fra kvalifiserte fagfolk. Slike anslag gis for TG3, der dette er mulig.



Tiltak under kr 20 000



Tiltak mellom kr 20 000 – 100 000



Tiltak mellom kr 100 000 – 200 000



Tiltak mellom kr 200 000 – 500 000



Tiltak over kr 500 000

# Beskrivelse av eiendommen

## Sammendrag.

Bygning/leilighet oppført/ferdigstilt i 2002.

Bygning er oppført med grunnmur av betong.

Trekonstruksjoner i yttervegger, som utvendig er kledd med tre kledning/tegl stein.

Etasjeskiller av betong.

Saltak i tre, tekket med sarnafil duk.

Leilighet er i god stand og med slitasje som omtalt i rapport.

Registrerte tilstandsmerkninger har årsak i bygningens alder, vedlikehold samt konstruksjon.

Enkelte tilstandsgrader er gitt kun utfra alder og hva som er forventet teknisk levetid på bygningsdelene i denne del av landet.

Leiligheten er en del av et borettslag. Det orienteres at det normalt er borettslaget v/styre som innestår for utvendig vedlikehold etter egne vedtak i det enkelte borettslag.

Som oftest holder borettslaget maling. etc.

Utskifting/rehabilitering av fasader eller andre mangler utvendig, er borettslaget v/styre normalt ansvarlig for.

Videre står borettslaget normalt ansvarlig for grunnmur, tak, bygningskonstruksjonen, drenering, vann, avløp, El. anlegg, beredere, vinduer og dører etc.

Vedlikeholds avtale på egen andel i borettslaget er ikke kontrollert med tanke på ansvar og begrensninger for vedlikehold som nevnt ovenfor.

Omfanget kan variere fra borettslag til borettslag.

Det er av den grunn ikke kontrollert fellesområder som:

Grunn/fundamenter, drenering, grunnmur, rom under terreng, yttervegger, takkonstruksjon, takteking m/renner.

Det gjøres oppmerksom på at selger/fullmektig ikke har bebodd eiendommen. Selger har av den grunn ikke spesifikk kunnskap om eiendommen, og har i begrenset grad kunne supplere og/eller kontrollere opplysningene gitt i tilstandsrapport for bolig.. Oppgitte årstall for bygningsdeler fremkommer enten som stempel i bygningsdelen, eller som følge av erfaringsmessig vurdering ut fra byggeskikk, material-design eller lignende fra en bestemt bygningsdel/produkt. Avvik kan av den grunn forekomme. Eieres egenerklærings skjema er ikke gjennomgått

## Arealer

[Gå til side](#)

## Forutsetninger og vedlegg

[Gå til side](#)

## Lovlighet

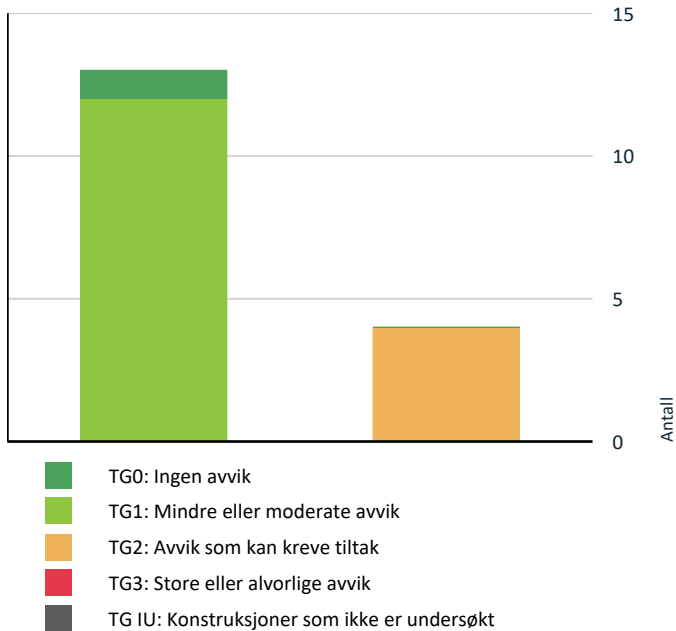
[Gå til side](#)

## Boligbygg med flere boenheter

- Det foreligger ikke tegninger

# Sammendrag av boligens tilstand

## Fordeling av tilstandsgrader



Vil du vite mer om tilstandsgrader? Se side 4.

## Spesielt for dette oppdraget/rapporten

Tilstand (referanse) relateres til når bygningen/bygningsdelen ble tatt i bruk (2002).  
Forskriftens referanse er gjeldene plan og bygningslov m/teknisk forskrift gjeldende ved søknadstidspunkt. Denne bygning/leilighet skal normalt være bygget etter byggeforskriften av 1997.  
Referanse forskrift, Avviksforhold ift. dagens forskrift (TEK-17) kan kommenteres jmf. veiledningen i NS-3600.  
Krav til tetthet, ventilasjon, isolering, lydforhold etc. er forhold undertegnede ikke kan, eller vanskelig kan oppdage etter de til en hver tids gjeldende byggeforskrifter og offentligrettslige krav. Kontroll av byggesøknader og offentlige godkjenninger inngår ikke i oppdraget.  
Areal oppmåles slik de fremkommer på befaringsstidspunkt, uavhengig av byggegodkjenninger.  
Rapporten er utarbeidet på grunnlag av opplysninger gitt av eier, samt registrerte forhold på befaringen.  
Befaringen er utført med de begrensninger som følger av at boligen var møblert.  
Måleinstrumenter brukt ved besiktigelsen: Fuktindikator: Tramex ME5. Laser avstandsmåler: Hilti PD-E. Laser for nivellering Hilti PMC 46. Mms protimeter.  
Denne rapport er utarbeidet av en uavhengig takstmann uten bindinger til andre aktører. Takstmannen har verken et ansettelse, økonomisk eller familiær tilknytning til oppdragsgiver.

Eksterne bygninger/boder som er frittstående eller ligger mot/i bolig som ikke har direkte adkomst fra bolig er ikke kontrollert. Tilstandsanalysen følger Forskrift til avhendingslova (tryggere bolighandel) og det er ikke foretatt vurderinger av bygg, bygningsdeler eller rom som ikke fremgår her.

Rapport for dette oppdraget er utarbeidet etter Norsk Standard 3600, Tabell A.1 og tillegg B, B2, C og C2, og forskrift til avhendingsloven sist endret 16.12.2025 med virkning fra 01.01.2026.

## Oppsummering av avvik

Vil du vite mer? Se på rommet eller bygningsdelen senere i rapporten.

### Boligbygg med flere boenheter

#### ! TG 2 AVVIK SOM KAN KREVE TILTAK

##### ! Utvendig > Vinduer fra byggeår.

Det er påvist andre avvik:

[Gå til side](#)

# Sammendrag av boligens tilstand

Vinduer fra byggeår 2002 er observert med utvendig slitasje på overflater samt oppsprekking i trevirke enkelte steder. Forholdet vurderes som normal aldring og værpåvirkning ut fra alder, men vedlikeholdsbehov er påregnelig. Oppsprekking og slitt overflatebehandling kan over tid medføre økt fuktbelastning på treverket og risiko for videre nedbrytning dersom tiltak ikke utføres.

---

## ! Utvendig > Dører [Gå til side](#)

Det er påvist andre avvik:

Dører har normal elde og slitasje på overflater, pakninger og beslag.

---

## ! Våtrom > Etasje > Bad/vaskerom > Overflater Gulv [Gå til side](#)

Det er påvist avvik i fallforhold til sluk i forhold til krav i forskrift på byggetidspunktet.

---

## ! Våtrom > Etasje > Bad/vaskerom > Sluk, membran og tettesjikt [Gå til side](#)

Mer enn halvparten av forventet brukstid er passert på membranløsningen.

Mer enn halvparten av forventet brukstid er passert på slukløsningen.

---

# Tilstandsrapport

## BOLIGBYGG MED FLERE BOENHETER



**Byggeår**  
2002

### Standard

Normal standard på bygget ut ifra alder/konstruksjon - jamfør beskrivelse under konstruksjoner.

## UTVENDIG

### TG 2 Vinduer fra byggeår.

#### Beskrivelse

Bygningen har malte trevinduer med 2-lags glass.

#### Vurdering av avvik:

- Det er påvist andre avvik:

Vinduer fra byggeår 2002 er observert med utvendig slitasje på overflater samt oppsprekking i trevirke enkelte steder. Forholdet vurderes som normal aldring og værpåvirkning ut fra alder, men vedlikeholdsbehov er påregnelig. Oppsprekking og slitt overflatebehandling kan over tid medføre økt fuktbelastning på treverket og risiko for videre nedbrytning dersom tiltak ikke utføres.

#### Konsekvens/tiltak

- Andre tiltak:

#### Konsekvens:

Manglende vedlikehold kan føre til økt fuktopptak, videre sprekkdannelser, råteskader og redusert levetid på vinduene. Det kan også medføre redusert tetthet og økt behov for utskifting på sikt.

#### Tiltak:

Det anbefales vedlikehold av vinduene med skraping, sliping, grunning og overflatebehandling/maling av utsatte områder. Oppsprukket eller skadet treverk bør utbedres fortløpende. Videre anbefales jevnlig kontroll og vedlikehold for å opprettholde funksjon og levetid.



Vinduer med slitasje.

### TG 1 Vindu av nyere dato.

#### Beskrivelse

Boligen har malt trevindu med 2-lags glass.

**Årstall:** 2021

**Kilde:** Produksjonsår på produkt

### TG 2 Dører

#### Beskrivelse

Bygningen har malt hovedytterdør og malt balkongdør i tre.

#### Vurdering av avvik:

- Det er påvist andre avvik:

Dører har normal elde og slitasje på overflater, pakninger og beslag.

#### Konsekvens/tiltak

- Andre tiltak:

Med tanke på dørenes faktiske alder må jevnlig vedlikehold regnes med og utskiftninger foretas på kort sikt.

### TG 1 Balkong

#### Beskrivelse

Balkong med stedstøpt betongdekke, med utgang fra stue. Rekkverk i glass/stål og ihht. forskriftskrav gjeldende for byggeåret.

## INNVENDIG

### TG 1 Overflater

#### Beskrivelse

Overflater er i generelt god stand, med normal bruks slitasje og uten påvist direkte skader.

### Etasjeskille

#### Beskrivelse

Etasjeskillere (gulv mellom etasjer) er ikke en del av det som undersøkes i tilstandsrapporten. Det er derfor ikke utført målinger eller analyser av etasjeskillere.

# Tilstandsrapport

## TG 1 Innvendige dører

### Beskrivelse

Innvendig har boligen malte glatte dører.

## VÅTROM

### ETASJE > BAD/VASKEROM

#### Generell

### Beskrivelse

Aktuell byggeforskrift er teknisk forskrift 1997.  
Dokumentasjon: Ingen

Bad med Vinyl blegg på gulv og vegger.  
Innredning med vask/underskap m/speil og toalett.  
Dusjsone med nedslag direkte på vinyl belegg.  
Opplegg for vaskemaskin med vann og avløp.  
Avtrekk er mekanisk.

Ved kontroll av overflater avdekkes det ingen symptomer på svikt i konstruksjon.  
Sluk er sjekket, sluk er fra byggeår. Vinylbelegg er tilsluttet sluk og klemt med klemring.  
Membran på vegger i våtsoner er ukjent.  
Lokalt fall i dusjsone.  
Vask og toalett fungerer som en kan forvente.  
Det var ingen visuelle tegn til fuktskader eller indikert avvikende fukt ved søk i rom.

### ETASJE > BAD/VASKEROM

## TG 1 Overflater vegger og himling

### Beskrivelse

Veggene har vinylbelegg. Taket er malt.

### ETASJE > BAD/VASKEROM

## TG 2 Overflater Gulv

### Beskrivelse

Gulvet har vinylbelegg og gulv varme.  
Lokalt fall i dusj sone.

### Vurdering av avvik:

- Det er påvist avvik i fallforhold til sluk i forhold til krav i forskrift på byggetidspunktet.

### Konsekvens/tiltak

- Til tross for avviket i fall/høydeforskjell til sluk, vil gulvet fortsatt kunne lede vann mot sluket, men med redusert effektivitet. Dette kan potensielt øke risikoen for vannansamling i enkelte områder av badet.

### ETASJE > BAD/VASKEROM

## TG 2 Sluk, membran og tettesjikt

### Beskrivelse

Det er plastsluk og synlig vinylbelegg som tettesjikt.

### Vurdering av avvik:

- Mer enn halvparten av forventet brukstid er passert på membranløsningen.
- Mer enn halvparten av forventet brukstid er passert på slukløsningen.

### Konsekvens/tiltak

- Overvåk tilstanden jevnlig. For å få tilstandsgrad 0 eller 1 må slukløsningen skiftes ut og sannsynligvis må også membransjiktet skiftes/utbedres. Det er imidlertid vanskelig å si noe om tidspunktet for når dette er nødvendig.



Sluk

### ETASJE > BAD/VASKEROM

## TG 1 Sanitærutstyr og innredning

### Beskrivelse

Rommet har servant, toalett, dusjvegger/hjørne og opplegg for vaskemaskin.

### ETASJE > BAD/VASKEROM

## TG 1 Ventilasjon

### Beskrivelse

Det er mekanisk avtrekk.

### ETASJE > BAD/VASKEROM

## TG 0 Tilliggende konstruksjoner våtrom

### Beskrivelse

Hulltaking er foretatt uten å påvise unormale forhold. Hulltaking er foretatt ved/i stue. Fuktvotemåling (vekt%) i konstruksjonen ble målt til 0.

# Tilstandsrapport



Fuktmåling i vegg mot våtsone.

## KJØKKEN

### ETASJE > STUE/KJØKKEN

#### TG 1 Overflater og innredning

##### Beskrivelse

Kjøkken innredning med benkeplate i laminat.  
Opplegg for oppvaskmaskin med egen stoppekran montert.  
Vannlås i benk funnet i orden, dvs, at den sitter fast og er tett.  
Det er ingen indikasjon av fukt/skader foran vask, oppvaskmaskin og i forkant av kjøleskap.

## TEKNISKE INSTALLASJONER

#### TG 1 Vannledninger

##### Beskrivelse

Innvendige vannledninger er av plast (rør i rør). Det er besiktiget i rørskap.



Fordelerskap for vannrør.

#### TG 1 Avløpsrør

##### Beskrivelse

Det er avløpsrør av plast.

#### TG 1 Ventilasjon

##### Beskrivelse

Boligen har mekanisk ventilasjon.

#### TG 1 Vannbåren varme

##### Beskrivelse

Leilighet i bygning er tilknyttet fjernvarme anlegg som forsyner leilighet med varmt forbruksvann og oppvarming.



Fordelerskap for vannrør.

#### Elektrisk anlegg

*Dette er en forenklet kontroll begrenset til de spørsmål og undersøkelser som forskrift til avhendingslova (tryggere bolighandel) § 2-18 inneholder. Dette kan ikke sammenlignes med en kontroll utført av offentlig myndighet (Det lokale eltilsyn) eller registrert elektrovirksomhet, og en bygningssakkyndig har verken kompetanse eller lov til å foreta en slik kontroll.*

*Tilstanden er vurdert ut fra den forenklete og begrensede kontrollen som forskriften inneholder. El-anlegget kan ha feil og mangler som en slik forenklet undersøkelse ikke vil avdekke. Vær derfor oppmerksom på denne risikoen, og søk videre veiledning eller få en fullstendig kontroll utført av registrert elektrovirksomhet.*

##### Beskrivelse

El installasjon fra byggeår.

1. Foreligger det eltilsynsrapport de siste 5 år, og det er ikke foretatt arbeid på anlegget etter denne, utenom retting av eventuelle avvik i eltilsynsrapport (dvs en el-tilsynsrapport uten avvik)?  
**Nei**

##### Spørsmål til eier

2. Når ble det elektriske anlegget installert eller sist gang totalt rehabilitert (årstall)? Med totalt rehabilitert menes fullstendig utskiftet anlegg fra inntakssikring og videre.  
**2002**
3. Er alle elektriske arbeider/anlegg i boligen utført av en registrert elektroinstallasjonsvirksomhet?  
**Ukjent**
4. Er det elektriske anlegget utført eller er det foretatt tilleggsarbeider på det elektriske anlegget etter 1.1.1999?  
**Ja**  
Eksisterer det samsvarserklæring?  
**Nei**

# Tilstandsrapport

5. Foreligger det kontrollrapport fra offentlig myndighet – Det Lokale Eltilsyn (DLE) eller eventuelt andre tilsvarende kontrollinstanser med avvik som ikke er utbedret eller kontrollen er over 5 år?

**Nei**

6. Forekommer det ofte at sikringene løses ut?

**Nei**

7. Har det vært brann, branntilløp eller varmgang (for eksempel termiske skader på deksler, kontaktpunkter eller lignende) i boligens elektriske anlegg?

**Nei**

## Generelt om anlegget

8. Er det tegn til at det har vært termiske skader (tegn på varmgang) på kabler, brytere, downlights, stikkontakter og elektrisk utstyr? Sjekk samtidig tilstanden på elektrisk tilkobling av varmtvannsbereeder, jmfør eget punkt under varmtvannstank

**Nei**

9. Er der synlig defekter på kabler eller er disse ikke tilstrekkelig festet?

**Nei**

## Inntak og sikringsskap

10. Er det tegn på at kabelinnføringer og hull i inntak og sikringsskap ikke er tette, så langt dette er mulig å sjekke uten å fjerne kapslinger?

**Nei**

11. Finnes det kursfortegnelse, og er den i samsvar med antall sikringer?

**Ja**

12. Foreta en helhetsvurdering av det elektriske anlegget, dets alder, allmenne tilstand og fare for liv og helse. Bør det elektriske anlegget ha en utvidet el-kontroll?

**Ja Det anbefales utvidet el-kontroll av anlegget fordi det ikke foreligger samsvarserklæring på arbeider utført i nyere tid etter 1999.**

# Arealer, byggetegninger og brannceller

Standard gjeldende fra 01.01.2024

Arealmålinger og arealoppsett er basert på Norsk standard 3940:2023 Areal- og volum-beregninger av bygninger. Arealet gjelder for tidspunktet da boligen ble målt

## Hva er måleverdig areal?

Arealet i rommet må ha minst 1,90 m fri høyde over gulvet og minst bredde på 0,60 m. Et loft med skråtak vil for eksempel bare få registrert målbart areal der høyden er minst 1,90 m og bredden minst 0,60 m. Rommet må ha dør eller luke, og gangbart gulv.

## Hva er bruksareal?

$$\text{BRA} = \text{BRA-i} + \text{BRA-e} + \text{BRA-b}$$

Bruksarealet for bygningen er bruttoarealet minus arealet som optas av yttervegger.



Carport og/eller garasjeplass i felles garasjeanlegg er ikke måleverdig areal

Internt bruksareal (BRA-i)	Arealet innenfor boenheten(e)
Eksternt bruksareal (BRA-e)	Arealet av alle rom utenfor boenheten(e) og som tilhører denne, slik som for eksempel boden
Innglasset balkong mv (BRA-b)	Arealet av innglasset balkong, veranda eller altan når denne er tilknyttet boenheten(e)
Terrasse- og balkongareal (TBA)	Arealet av terrasser, åpne balkonger og åpen altan tilknyttet boenheten(e)

**Gulvareal (GUA)** Er sum av BRA (bruksareal) og ALH (areal med lav takhøyde).  
Areal med lav takhøyde (ALH) er ikke måleverdig areal, som skyldes skråtak og lav himlingshøyde.

GUA kan opplyses i markedsføring der det er aktuelt for den konkrete boligen og kun sammen med BRA-i, for eksempel der gulvflaten har en verdi og har funksjon ved møblering og bruk av rommene. Ikke innredet areal som kaldloft, måles og oppgis normalt ikke.

## Arealet kan ikke alltid fastsettes nøyaktig

Areal kan være komplisert eller umulig å måle opp nøyaktig fordi det er vanskelig å fastslå tykkelsen på innervegger, skjeheter i og utforming av bygningskonstruksjoner som karnapp, buer og vinkler som ikke er rette, åpne rom over flere etasjer og så videre.

Eiendommens markedsverdi kan ikke baseres på en matematisk beregning basert på antall kvadratmeter opplyst i rapporten. Opplysninger om areal kan altså ikke alene benyttes for å beregne eiendommens verdi.

## Den bygningsakkyndige kan avdekke eventuelle bruksendringer og avvik i branncelleinndeling

Den bygningsakkyndige ser på byggetegninger hvis de er tilgjengelige og dette er en del av oppdraget, og vurderer bruken av boligen opp mot tegningene. Hvis den bygningsakkyndige avdekker at en bolig ikke ser ut til å være delt opp i brannceller etter kravene i byggeteknisk forskrift på befaringstidspunktet, skal det opplyses om dette.

Reglene om bruksendring og brannceller kan være kompliserte. Søk videre faglige råd om rapporten ikke gir deg svar. Den bygningsakkyndige kan ikke vurdere og svare på alle spørsmål, og kan heller ikke vite om kommunen kan gi unntak for kravene som gjelder. [Vil du vite mer?](#)

## Om brannceller

En branncelle er hele eller avgrensede deler av en bygning hvor en brann fritt kan utvikle seg uten at den kan spre seg til andre bygninger eller andre deler av bygningen i løpet av en fastsatt tid.

## Om bruksendring

Bruksendring er å endre bruken av et rom fra en tillatt bruk til en annen. Dette kan kreve søknad og tillatelse, for eksempel hvis du endrer et rom fra bod til soverom eller arbeidsrom, eller hvis du endrer en bolig til to separate boliger.

Rom for varig opphold har krav til takhøyde, romstørrelse, rømningsvei og lysforhold som må være oppfylt. Du kan søke kommunen om unntak for kravene, men kan ikke regne med å få unntak for krav som går på helse og sikkerhet, for eksempel krav til rømningsvei.

Bruksendring som krever godkjenning, og som ikke er søkt bruksendret, er ulovlig. Kommunen kan etter plan- og bygningsloven kapittel 32 forfølge overtredelser. Kommunen kan pålegge deg å avslutte den ulovlige bruken, eventuelt å rette eller tilbakeføre rommet til godkjent bruk.

# Arealer

## Boligbygg med flere boenheter

Etasje	Bruksareal BRA m <sup>2</sup>			SUM	Terrasse- og balkongareal (TBA)
	Internt bruksareal (BRA-i)	Eksternt bruksareal (BRA-e)	Innglasset balkong (BRA-b)		
Etasje	68			68	8
<b>SUM</b>	<b>68</b>				<b>8</b>
<b>SUM BRA</b>	<b>68</b>				

## Romfordeling

Etasje	Internt bruksareal (BRA-i)	Eksternt bruksareal (BRA-e)	Innglasset balkong (BRA-b)
Etasje	Stue/kjøkken, 2 soverom, bad/vaskerom, entré, bod		

## Lovlighet

### Byggetegninger

Det foreligger ikke tegninger

### Nyere håndverkstjenester

Er det ifølge eier utført håndverkstjenester på boligen siste 5 år?

Ja  Nei

# Befarings - og eiendomsopplysninger

## Befaring

Dato	Til stede	Rolle
19.5.2026	Rune Sivertsen	Takstingeniør
	Mangor Soma/Ikke tilstede	Kunde
	Mangor Soma/Ikke tilstede	Rekvirent

## Matrikkeldata

Kommune	gnr.	bnr.	fnr.	snr.	Areal	Kilde	Eieforhold
1103 STAVANGER	7	1526		0	2939.9 m <sup>2</sup>	BEREGNET AREAL (Ambita)	Eiet

### Adresse

Krosshaughagen 6

### Hjemmelshaver

Borettslaget Krosshaug I

## Andelsobjekt

Boligselskap	Org.nr.	Leil. nr.	Forretningsfører	Eier av adkomstdokumenter
H0301/BORETTSLAGET KROSSHAUG I	881251302	H0301		Soma Mangor

## Innskudd, pålydende mm

### Andelsnummer

5

# Kilder og vedlegg

## Dokumenter

Beskrivelse	Dato	Kommentar	Status	Sider	Vedlagt
Egenerklæring		Egenerklæring er ikke mottatt fra eier og har med dette et avvik ihht. NS 3600 pkt 5 i teknisk tilstandsanalyse ved omsetning av bolig.	Ikke gjennomgått		Nei

# Revisjoner

Versjon	Ny versjon	Kommentar
1	27.05.2026	

For gyldighet på rapporten se forside

# Tilstandsrapportens avgrensninger

## STRUKTUR • REFERANSENIVÅ • TILSTANDSGRADER

• Rapporten er basert på innholdskrav i Forskrift til avhendingslova (tryggere bolighandel). Formålet er å gi en tilstandsanalyse til bruk for den som bestiller og/eller i et salg til forbruker, og ikke for andre tredjeparter. Rapportens struktur, metode og begrepsbruk følger i hovedsak Norsk Standard NS 3600:2018 (Teknisk tilstandsanalyse ved omsetning av bolig), samt Takstbransjens retningslinjer for arealmåling når det gjelder fordeling mellom P-areal og S-areal.

• Tilbakeholdt eller uriktig informasjon som har betydning for vurderingen, er ikke bygningssakkyndiges ansvar. Rapporten beskriver avvik, altså en tilstand som er dårligere enn referansenivået. Rapporten framhever normalt ikke positive sider ved boligen ut over det som fremgår av tilstandsgradene.

• Tilstanden angis i rapporten og gir uttrykk for en gitt forventet tilstand blant annet vurdert ut fra alder og normal bruk slik:

i) **Tilstandsgrad 0, TG0:** Ingen avvik eller skader. I tillegg må bygningsdelen være tilnærmet ny, mindre enn 5 år, og det foreligger dokumentasjon på faglig god utførelse.

ii) **Tilstandsgrad 1, TG1:** Mindre avvik. Normal slitasje. Strakstiltak ikke nødvendig. TG1 kan gis når bygningsdelen er tilnærmet ny og det ikke foreligger dokumentasjon på faglig god utførelse.

iii) **Tilstandsgrad 2, TG2:** Vesentlige avvik, og mindre avvik som etter NS 3600 gir TG 2, men som ikke nødvendigvis krever umiddelbare tiltak. Konstruksjonen har normalt enten feil utførelse, en skade eller symptomer på skade, sterk slitasje eller nedsatt funksjon. Vedlikehold eller tiltak trengs i nær fremtid, det er grunn til å varsle fare for skader på grunn av alder eller overvåke spesielt på grunn av fare for større skade eller følgeskade. For skjulte konstruksjoner vil alder i seg selv være et symptom som kan gi TG2. For synlige konstruksjoner kan alder sammen med andre symptomer og momenter gi TG2. Avvik under TG2 kan gis sjablongmessig anslag.

iv) **Tilstandsgrad 3, TG3:** Store eller alvorlige avvik. Kraftige symptomer på forhold som man må regne med trenger utbedring straks eller innen kort tid. Påvist funksjonssvikt eller sammenbrudd. Avvik under TG3 skal gis sjablongmessig anslag.

v) **Tilstandsgrad TGiu:** Ikke undersøkt/ikke tilgjengelig for undersøkelse.

• Ved TG0 og TG1 gis det normalt ingen begrunnelse for valg av tilstandsgrad, fordi bygningen eller bygningsdelen da bare har normal slitasje. For anbefalte tiltak ved TG2 og TG3 må bruker av rapporten vurdere om tiltakene er nødvendige og lønnsomme. Hva det vil koste å utbedre rom eller bygningsdeler er et sjablongmessig anslag basert på registrert avvik og angitte tiltak i rapporten. Anslaget er gitt på generelt grunnlag og basert på erfaringstall i fem intervaller, og kan ikke forveksles med en konkret vurdering og tilbud fra en entreprenør eller håndverker. Det må eventuelt innhentes tilbud for en nærmere undersøkelse, og konkret og nøyaktig vurdering av utbedringskostnad. Kostnader til ikke oppdagede avvik/utbedringer/feil kan forekomme. Utbedringskostnad avhenger av personlige preferanser og markedspris på materialer og tjenesteyter.

## PRESISERINGER

• Avvik vurderes ut fra tekniske forskrifter på godkjenningstidspunktet for bygget. Noen bygningsdeler vurderes etter gjeldende teknisk forskrift på befaringsstidspunktet. Dette gjelder blant annet:

i) Bad, vaskerom (våtrom)

ii) Forhold rundt brann, rømming, sikkerhet, for eksempel rekkverkshøyder/åpninger, ulovlige bruksendringer, brannceller mv.

• For skjulte konstruksjoner slik som vann og avløp uten dokumentasjon, er kvalitet og alder vurdert.

• Fastmonterte installasjoner, for eksempel innfelt belysning (downlights), demonteres ikke for å sjekke dampspærren bak. Dette av hensyn til bygningssakkyndiges kompetanse og risikoen for skade.

• Kontroll av fukt i konstruksjonen ved hulltaking i bad og vaskerom (våtrom), rom under terreng (kjelleretasje, underetasje og sokkeletasje) eller andre bygningsdeler skjer etter eiers aksept. Hulltaking av våtrom og rom under terreng kan unntaksvis unnlates, se Forskrift til Avhendingsloven.

• Kontroll av romfunksjoner for P-ROM utføres kun når det ikke foreligger godkjente og byggemeldte tegninger, eller når tegninger ikke stemmer med dagens bruk.

• Bygningssakkyndig gir en forenklet vurdering av branntekniske forhold og elektriske installasjoner i boligen dersom det er mer enn fem år siden sist boligen hadde el-tilsyn. Bygningssakkyndig kan anbefale å konsultere offentlige myndigheter eller kvalifisert elektrofaglig fagperson ved behov for grundigere undersøkelser.

## TILLEGGSUNDERSØKELSER

Etter avtale kan tilstandsanalysen utvides til også å omfatte tilleggsundersøkelser utover minimumskravet i forskriften.

## BEFARINGEN

Rapporten gir en vurdering av byggverk og bygningsdeler som bygningssakkyndig har observert, og som fremkommer av Forskrift til avhendingsloven. Rapporten er likevel ingen garanti for at det ikke kan finnes skjulte feil, skader og mangler. NS 3600:2018 (Teknisk tilstandsanalyse ved omsetning av bolig) har undersøkelsesnivå fra 1 til 3, der undersøkelsesnivå 1 er det laveste og baseres på visuell observasjon. Rapporten baseres på undersøkelsesnivå 1 med få unntak (våtrom og rom under terreng). I praksis betyr dette at gjennomføringen av befaringen begrenses som følger:

• Det utføres kun visuelle observasjoner på tilgjengelige flater uten fysiske inngrep (f.eks. riving).

• Flater som er skjult av snø eller på annen måte ikke er tilgjengelig eller skjult, blir ikke kontrollert. Det foretas ikke funksjonsprøving av bygningsdeler, som isolasjon, piper, ventilasjon, el. anlegg, osv.

• Det gis ingen vurdering av boligens tilbehør, hvite- og brunevarer og annet inventar. Dette gjelder også integrert tilbehør.

• Inspisering av yttertak er basert på det som er synlig, normalt på innsiden fra loftet og utvendig fra stige/bakkenivå. Befaring av tak må være sikkerhetsmessig forsvarlig for å kunne gjennomføres.

# Tilstandsrapportens avgrensninger

- Stikkprøvetakninger er utvalgt tilfeldig og kan innebære kontroll under overflaten med spiss redskap eller lignende.

## UTTRYKK OG DEFINISJONER

- Tilstand: Byggverkets eller bygningsdelens tekniske, funksjonelle eller estetiske status på et gitt tidspunkt.
- Symptom: Observerbart forhold som gir indikasjon på hvilken tilstand et byggverk eller en bygningsdel befinner seg i. Benyttes ved beskrivelse av avvik.
- Skadegjørere: Zoologiske eller biologiske skadegjørere, i hovedsak råte, sopp og skadedyr.
- Fuktsøk: Overflatesøk med egnet søkeutstyr (fuktindikator) eller visuelle observasjoner.
- Fuktmåling: Måling av fuktinnhold i materiale eller i bakenforliggende konstruksjon ved bruk av egnet måleutstyr (blant annet hammerelektrode og pigger).
- Utvidet fuktsøk (hulltaking): Boring av hull for inspeksjon og fuktmåling i risikoutsatte konstruksjoner, primært i tilstøtende vegger til bad, utforede kjellervegger og eventuelt i oppforede kjellergulv.
- Normal slitasje: Forventet nedsliting av materiale i overflaten som er basert på enkle visuelle observasjoner. Kan vurderes sammen med bygningsdelens alder.
- Forventet gjenværende brukstid: Anslått tid et byggverk eller en del av et byggverk fortsatt vil være tjenlig for sitt formål (NS3600, Termer og definisjoner punkt 3.9)

## AREALBEREGNING FOR BOENHETER

- Areal fastsettes etter Forskrift til avhendingsloven og Norsk Standard 3940 Areal- og volum-beregninger av bygninger fra 2023.
- Areal oppgis i hele kvadratmeter i rapporten, og gjelder for det tidspunkt oppmålingen fant sted.
- Bruksareal (BRA) er det måleverdige arealet som er innenfor omsluttete vegger målt i gulvhøyde (bruttoareal minus arealet som opptas av yttervegger). I tillegg til gulvhøyde gjelder regler om fri bredde for at arealet skal være måleverdig, med betydning for BRA av for eksempel loft med skråtak. BRA består av internt bruksareal (BRA-i), eksternt bruksareal (BRA-e) og innglasset balkong mv (BRA-b). Terrasse- og balkongareal (TBA) opplyses der tilstandsrapporten skal benyttes i boligomsetningen og der det er aktuelt. I tillegg kan gulvareal (GUA) og areal med lav takhøyde (ALH) opplyses sammen med BRA der det er aktuelt og en del av oppdraget. Rom skal ha atkomst og gangbart gulv for å kunne regnes som BRA/måleverdig areal.
- Arealet måles og oppgis dersom arealet oppfyller krav til måleverdighet.

- Arealet måles og oppgis dersom arealet oppfyller krav til måleverdighet, slik som at arealet må ha minst en bredde på 0,6m og minst en høyde på 1,9 m osv. Et rom kan være i strid med teknisk forskrift og mangle godkjenning hos kommunen for den aktuelle bruken, uten at dette får betydning for om arealet måles og oppgis i tilstandsrapporten. Når arealet måles tas det ikke hensyn til om arealet er lovlig oppført eller om bruken er lovlig, bruksendringer, lysforhold eller andre sikkerhetsmangler.

- Eiendommens markedsverdi kan ikke baseres på en ren matematisk beregning i forhold til antall kvadratmeter opplyst i rapporten. Opplysninger om areal kan altså ikke alene benyttes for beregning av eiendommens verdi.

- Rom som ligger utenfor boenheten, men som eier har påvist og/eller opplyst at tilhører boenheten, er oppmålt og inkludert i BRA-e. Det er ikke fremvist dokumentasjon på at rommet tilhører boenheten, med mindre dette er angitt særskilt. Rom utenfor boenheten kan omdisponeres av borettslaget/sameiet og dette kan påvirke boligens BRA. Vær oppmerksom på at NS 3940:2023 og eierseksjonsloven har ulik definisjon av fellesareal. Ved arealmåling gjelder NS 3940:2023 som definerer fellesareal slik: "Delen av bygning som brukes av to eller flere bruksenheter eller til bygningens forvaltning, drift eller vedlikehold."

- Se øvrig informasjon om areal i rapporten, Norsk Standard 3940 (2012 og 2023) og veiledningen til disse.

## PERSONVERN

iVerdi AS, bygningssakkyndig og takstforetaket behandler personopplysninger som bygningssakkyndig trenger for å kunne utarbeide rapporten. Personvernerklæring med informasjon om bruk av personopplysninger og dine rettigheter finner du her [Personvernerklæring - iVerdi](https://www.norsktakst.no/norsk/om-norsk-takst/personvernerklaering/reservasjon/)

## DELING AV PERSONOPPLYSNINGER FOR TRYGGERE BOLIGHANDEL OG MULIG RESERVASJON

Norsk takst og deres samarbeidspartnere benytter personopplysninger fra rapporten for analyse- og statistikkformål, samt utvikling og drift av produkter og tjenester for takstbransjen og andre aktører i boligomsetningen. Les mer om dette og hvordan du kan reservere deg på <https://www.norsktakst.no/norsk/om-norsk-takst/personvernerklaering/reservasjon/>

Vendu lager en boliganalyse basert på opplysninger fra rapporten. Les mer om dette og hvordan du kan reservere deg her: <https://samtykke.vendu.no/SJ1095>

## KLAGEORDNING FOR FORBRUKERE

Er du som forbruker misfornøyd med bygningssakkyndiges arbeid eller

# Tilstandsrapportens avgrensninger

opptreden ved taksering av bolig eller fritidshus, se  
[www.takstklagenemnd.no](http://www.takstklagenemnd.no) for mer informasjon